



ESTADO DA PARAÍBA

PREFEITURA MUNICIPAL DE SÃO JOSE DOS RAMOS

JORNAL OFICIAL DO MUNICÍPIO

CRIADO PELA LEI Nº 14/1997 de 07 de JULHO de 1997

Edição 248º

SÃO JOSÉ DOS RAMOS – PB 28 de setembro de 2022

ATOS DO PODER EXECUTIVO

RELATÓRIO DE GESTÃO FISCAL – 4º BIMESTRE 2022



Prefeitura Municipal de São José dos Ramos - Poder Executivo
RELATÓRIO DE GESTÃO FISCAL
DEMONSTRATIVO DA DESPESA COM PESSOAL
ORÇAMENTO FISCAL E DA SEGURIDADE SOCIAL
JANEIRO A AGOSTO DE 2022

RGF – ANEXO I (LRF, art. 55, inciso I, alínea "a")

RS 1,00

Table with columns for months (Set/21 to Ago/22), Total (Últimos 12 Meses), and Inscritas em Restos a Pagar Não Proc. (b). Rows include Despesa Bruta Compossal (I), Despesa com Pessoal não Executada, Despesas Não Computadas (II), and Despesa Líquida com Pessoal (III) = (I) - (II).

# JORNAL OFICIAL DO MUNICÍPIO

Edição 248º

SÃO JOSÉ DOS RAMOS, 28 DE SETEMBRO DE 2022

QUARTA – FEIRA



Prefeitura Municipal de São José dos Ramos - Poder Executivo  
RELATÓRIO DE GESTÃO FISCAL  
DEMONSTRATIVO DA DESPESA COM PESSOAL  
ORÇAMENTO FISCAL E DA SEGURIDADE SOCIAL  
JANEIRO A AGOSTO DE 2022

RGF – ANEXO I (LRF, art. 55, inciso I, alínea "a")

R\$ 1,00

DESPESA COM PESSOAL	DESPESAS EXECUTADAS (Últimos 12 Meses)													INSCRITAS EM RESTOS A PAGAR NÃO PROC. (b)	
	LIQUIDADAS														
	Set/21	Out/21	Nov/21	Dez/21	Jan/22	Fev/22	Mar/22	Abr/22	Mai/22	Jun/22	Jul/22	Ago/22	TOTAL (ÚLTIMOS 12 MESES) (a)		
DESPESA TOTAL COM PESSOAL - DTP (VIII) = (III a + III b)														15.880.004,86	49,88
LIMITE MÁXIMO (IX) (incisos I, II e III, art. 20 da LRF) - 54%														17.196.619,46	54,00
LIMITE PRUDENCIAL (X) = (0,95 x IX) (parágrafo único do art. 22 da LRF)														16.136.807,49	51,30
LIMITE DE ALERTA (XI) = (0,90 x IX) (inciso II do §1º do art. 59 da LRF)														15.476.975,51	48,60

FONTE: Sistema PublicSoft Contabilidade - Secretaria de Finanças - em 28 de setembro de 2022 às 08:13:33  
1 Nos demonstrativos elaborados no presente e no segundo quadrimestre de cada exercício, os valores de restos a pagar não processados inscritos em 31 de dezembro do exercício anterior continuaram a ser informados nesse campo. Esses valores não sofrem alteração pelo seu processamento, e somente no caso de cancelamento podem ser excluídos.

NEUZOMAR DE SOUSA SILVA  
CONTADOR

MATHEUS AMORIM MARANHÃO E SILVA  
PREFEITO



Prefeitura Municipal de São José dos Ramos - Poder Executivo  
RELATÓRIO DE GESTÃO FISCAL  
DEMONSTRATIVO DA DISPONIBILIDADE DE CAIXA E DOS RESTOS A PAGAR  
ORÇAMENTO FISCAL E DA SEGURIDADE SOCIAL  
JANEIRO A AGOSTO DE 2022

RGF – Anexo V (LRF, art. 55, Inciso III, alínea "a")

R\$ 1,00

IDENTIFICAÇÃO DOS RECURSOS	DISPONIBILIDADE E DE CAIXA BRUTA (a)	OBRIGAÇÕES FINANCEIRAS				Demais Obrigações Financeiras (e)	DISPONIBILIDADE DE CAIXA LÍQUIDA (ANTES DA INSCRIÇÃO EM RESTOS A PAGAR NÃO PROCESSADOS) (f) = (a - (b+c+d+e))	RESTOS A PAGAR EMPENHADOS E NÃO LIQUIDADOS DO EXERCÍCIO (g)	EMPENHOS NÃO LIQUIDADOS CANCELADOS (NÃO INSCRITOS POR INSUFICIÊNCIA FINANCEIRA)	DISPONIBILIDADE E DE CAIXA LÍQUIDA (APÓS A INSCRIÇÃO EM RESTOS A PAGAR NÃO PROCESSADOS DO EXERCÍCIO) (h)
		Restos a Pagar Liquidados e Não Empenhados e Não		Restos a Pagar Empenhados e Não Liquidados de Exercícios Anteriores (d)	Restos a Pagar Empenhados e Não Liquidados de Exercícios Anteriores (c)					
		De Exercícios Anteriores (b)	Do Exercício (c)							
<b>TOTAL DOS RECURSOS NÃO VINCULADOS (I)</b>	<b>(1.205.987,41)</b>	<b>1.111.367,77</b>	<b>142.119,62</b>	<b>237.646,34</b>	<b>0,00</b>	<b>(2.697.121,14)</b>	<b>120,00</b>	<b>0,00</b>	<b>(2.697.241,14)</b>	
Recursos Ordinários	(1.205.987,41)	1.111.367,77	142.119,62	237.646,34	0,00	(2.697.121,14)	120,00	0,00	(2.697.241,14)	
Outros Recursos Não Vinculados	0,00	0,00	0,00	0,00	0,00	0,00	0,00	0,00	0,00	
<b>TOTAL DOS RECURSOS VINCULADOS (II)</b>	<b>11.960.479,46</b>	<b>2.757.653,32</b>	<b>415.815,52</b>	<b>487.862,94</b>	<b>2.742.018,74</b>	<b>5.557.128,94</b>	<b>0,00</b>	<b>0,00</b>	<b>5.557.128,94</b>	
Recursos Vinculados de Impostos e de Transferência de Impostos - Educação	621.373,22	521.176,99	8.386,68	27.159,21	0,00	64.650,34	0,00	0,00	64.650,34	
Transferências do FUNDEB	4.088.183,09	1.221.831,82	75.370,48	315.985,54	0,00	2.474.995,25	0,00	0,00	2.474.995,25	
Outros Recursos Vinculados à Educação	256.728,82	15.464,45	46.283,68	0,00	0,00	174.980,69	0,00	0,00	174.980,69	
Recursos de Impostos e de Transferência de Impostos - Saúde	444.658,41	697.405,93	30.400,78	103.826,83	0,00	(386.775,03)	0,00	0,00	(386.775,03)	
Outros Recursos Vinculados à Saúde	6.474.631,55	279.203,60	233.881,31	40.272,94	2.742.018,74	3.179.754,96	0,00	0,00	3.179.754,96	
Recursos Vinculados à Assistência Social	74.704,37	225.70,63	1.992,59	618,42	0,00	49.522,73	0,00	0,00	49.522,73	
Recursos Vinculados ao RPPS - Plano Previdenciário	0,00	0,00	0,00	0,00	0,00	0,00	0,00	0,00	0,00	
Recursos Vinculados ao RPPS - Plano Financeiro	0,00	0,00	0,00	0,00	0,00	0,00	0,00	0,00	0,00	
Recursos de Operações de Crédito (exceto vinculados à Educação e à Saúde)	0,00	0,00	0,00	0,00	0,00	0,00	0,00	0,00	0,00	
Recursos de Atribuição de Bens/Ativos	0,00	0,00	0,00	0,00	0,00	0,00	0,00	0,00	0,00	
Outras Destinações Vinculadas de Recursos	0,00	0,00	0,00	0,00	0,00	0,00	0,00	0,00	0,00	
<b>TOTAL (III) = (I + II)</b>	<b>10.754.492,05</b>	<b>3.869.021,09</b>	<b>557.935,14</b>	<b>725.509,28</b>	<b>2.742.018,74</b>	<b>2.860.007,80</b>	<b>120,00</b>	<b>0,00</b>	<b>2.859.887,80</b>	

FONTE: Sistema PublicSoft Contabilidade - Secretaria de Finanças - em 28 de setembro de 2022 às 08:15:34

# JORNAL OFICIAL DO MUNICÍPIO

Edição 248º

SÃO JOSÉ DOS RAMOS, 28 DE SETEMBRO DE 2022

QUARTA – FEIRA



Prefeitura Municipal de São José dos Ramos - Poder Executivo  
RELATÓRIO DE GESTÃO FISCAL  
DEMONSTRATIVO DA DISPONIBILIDADE DE CAIXA E DOS RESTOS A PAGAR  
ORÇAMENTO FISCAL E DA SEGURIDADE SOCIAL  
JANEIRO A AGOSTO DE 2022

RGF – Anexo V (LRF, art. 55, Inciso III, alínea "a")

R\$ 1,00

IDENTIFICAÇÃO DOS RECURSOS	DISPONIBILIDADE E DE CAIXA BRUTA (a)	OBRIGAÇÕES FINANCEIRAS				DISPONIBILIDADE DE CAIXA LÍQUIDA (ANTES DA INSCRIÇÃO EM RESTOS A PAGAR NÃO PROCESSADOS) (f)=(a)-(b+c+d+e)	RESTOS A PAGAR EMPENHADOS E NÃO LIQUIDADOS DO EXERCÍCIO (g)	EMPENHOS NÃO LIQUIDADOS CANCELADOS (NÃO INSCRITOS POR INSUFICIÊNCIA FINANCEIRA)	DISPONIBILIDADE E DE CAIXA LÍQUIDA (APÓS A INSCRIÇÃO EM RESTOS A PAGAR NÃO PROCESSADOS DO EXERCÍCIO) (h)
		Restos a Pagar Liquidados e Não		Restos a Pagar Empenhados e Não Liquidados de Exercícios Anteriores (d)	Demais Obrigações Financeiras (e)				
		De Exercícios Anteriores (b)	Do Exercício (c)						

  
NEUZOMAR DE SOUSA  
SILVA  
CONTADOR

  
MATHEUS AMORIM  
MARANHÃO E SILVA  
PREFEITO

# JORNAL OFICIAL DO MUNICÍPIO

Edição 248º

SÃO JOSÉ DOS RAMOS, 28 DE SETEMBRO DE 2022

QUARTA – FEIRA



## Prefeitura Municipal de São José dos Ramos - Poder Executivo

### RELATÓRIO DE GESTÃO FISCAL DEMONSTRATIVO DA DÍVIDA CONSOLIDADA LÍQUIDA ORÇAMENTO FISCAL E DA SEGURIDADE SOCIAL

JANEIRO A AGOSTO DE 2022

RGF – ANEXO II (LRF, art. 55, inciso I, alínea "b")

R\$ 1,00

DÍVIDA CONSOLIDADA	SALDO DO EXERCÍCIO ANTERIOR	SALDO DO EXERCÍCIO DE 2022		
		Até o 1º Quadrimestre	Até o 2º Quadrimestre	Até o 3º Quadrimestre
	3.136.665,26	1.486.947,57	0,00	0,00
DÍVIDA CONSOLIDADA - DC (I)	15.193.143,55	15.022.430,24	14.834.740,94	0,00
Dívida Mobiliária	0,00	0,00	0,00	0,00
Dívida Contratual	15.193.143,55	15.022.430,24	14.834.740,94	0,00
Empréstimos	0,00	0,00	0,00	0,00
Internos	0,00	0,00	0,00	0,00
Externos	0,00	0,00	0,00	0,00
Reestruturação da Dívida de Estados e Municípios	0,00	0,00	0,00	0,00
Financiamentos	0,00	0,00	0,00	0,00
Internos	0,00	0,00	0,00	0,00
Externos	0,00	0,00	0,00	0,00
Parcelamento e Renegociação de dívidas	15.193.143,55	15.022.430,24	14.834.740,94	0,00
De Tributos	3.271.587,18	3.203.282,91	3.113.312,74	0,00
De Contribuições Previdenciárias	10.565.776,05	10.558.738,29	10.558.738,29	0,00
De Demais Contribuições Sociais	1.355.780,32	1.260.409,04	1.162.689,91	0,00
Do FGTS	0,00	0,00	0,00	0,00
Com Instituição Não financeira	0,00	0,00	0,00	0,00
Demais Dívidas Contratuais	0,00	0,00	0,00	0,00
Precatórios Posteriores a 05/05/2000 (inclusive) - Vencidos e não pagos	0,00	0,00	0,00	0,00
Outras Dívidas	0,00	0,00	0,00	0,00
DEDUÇÕES (II)	(3.136.665,26)	(1.486.947,57)	1.134.852,73	0,00
Disponibilidade de Caixa	(3.136.665,26)	(1.486.947,57)	1.134.852,73	0,00
Disponibilidade de Caixa Bruta	3.319.067,03	5.024.430,25	7.653.549,42	0,00
(-) Restos a Pagar Processados	3.870.821,44	3.776.677,95	3.776.677,95	0,00
(-) Depósitos Restituíveis e Valores Vinculados	2.584.910,85	2.734.699,87	2.742.018,74	0,00
Demais Haveres Financeiros	0,00	0,00	0,00	0,00
DÍVIDA CONSOLIDADA LÍQUIDA (DCL) (III) = (I - II)	18.329.808,81	16.509.377,81	13.699.888,21	0,00
RECEITA CORRENTE LÍQUIDA - RCL (IV)	22.829.822,54	19.161.211,82	31.845.628,63	0,00
(-) Transferências obrigatórias da União relativas às emendas individuais (art. 166-A, § 1º, da	0,00	0,00	0,00	0,00
RECEITA CORRENTE LÍQUIDA AJUSTADA PARA CÁLCULO DOS LIMITES DE ENDIVIDAMENTO (V) = (IV - V)	22.829.822,54	19.161.211,82	31.845.628,63	0,00
% da DC sobre a RCL AJUSTADA (I/V)	66,55	78,40	46,58	0,00
% da DCL sobre a RCL AJUSTADA (III/V)	80,29	86,16	43,02	0,00
LIMITE DEFINIDO POR RESOLUÇÃO DO SENADO FEDERAL	27.395.787,05	22.993.454,18	38.214.754,36	0,00
LIMITE DE ALERTA (inciso III do § 1º do art. 59 da LRF) - 90%	24.656.208,35	20.694.108,76	34.393.278,92	0,00
OUTROS VALORES NÃO INTEGRANTES DA DC	SALDO DO EXERCÍCIO ANTERIOR	SALDO DO EXERCÍCIO DE 2022		
		Até o 1º Quadrimestre	Até o 2º Quadrimestre	Até o 3º Quadrimestre
PRECATÓRIOS ANTERIORES A 05/05/2000	0,00	0,00	0,00	0,00
PRECATÓRIOS POSTERIORES A 05/05/2000 (Não incluídos na DC)	0,00	0,00	0,00	0,00
PASSIVO ATUARIAL	0,00	0,00	0,00	0,00
RP NÃO-PROCESSADOS	835.839,65	724.235,60	724.235,60	0,00

www.publicsoft.com.br - PublicSoft Contabilidade - versão 2022.35.2.0 - (83)3022-0800

Page 1 of 2

Prefeitura Municipal de São José dos Ramos CNPJ: 01.612.384/0001-66 PRACA NOE RODRIGUES DE LIMA, S/N Cep: 58339000 Centro, São José dos Ramos-PB fone: 8(39)9999-9999

# JORNAL OFICIAL DO MUNICÍPIO

Edição 248º

SÃO JOSÉ DOS RAMOS, 28 DE SETEMBRO DE 2022

QUARTA – FEIRA



## Prefeitura Municipal de São José dos Ramos - Poder Executivo

### RELATÓRIO DE GESTÃO FISCAL DEMONSTRATIVO DA DÍVIDA CONSOLIDADA LÍQUIDA ORÇAMENTO FISCAL E DA SEGURIDADE SOCIAL

JANEIRO A AGOSTO DE 2022

RGF – ANEXO II (LRF, art. 55, inciso I, alínea "b")

R\$ 1,00


DÍVIDA CONSOLIDADA	SALDO DO EXERCÍCIO ANTERIOR	SALDO DO EXERCÍCIO DE 2022		
		Até o 1º Quadrimestre	Até o 2º Quadrimestre	Até o 3º Quadrimestre
ANTECIPAÇÕES DE RECEITA ORÇAMENTÁRIA – ARO	0,00	0,00	0,00	0,00
DÍVIDA CONTRATUAL DE PPP	0,00	0,00	0,00	0,00
APROPRIAÇÃO DE DEPÓSITOS JUDICIAI	0,00	0,00	0,00	0,00

FONTE: Sistema PublicSoft Contabilidade - Secretaria de Finanças - em 30 de setembro de 2022 as 13:38:20

1. Se o saldo apurado for negativo, ou seja, se o total da Disponibilidade de Caixa Bruta for menor que Restos a Pagar Processados, esse saldo negativo não deverá ser informado nessa linha, mas sim na linha da "Insuficiência Financeira", no quadro "Outros Valores não integrantes da Dívida Consolidada". Assim, quando o cálculo de Disponibilidade de Caixa for negativo, o valor dessa linha deverá ser (0) "zero".

2. Refere-se aos precatórios posteriores a 05/05/2000 que, em cumprimento ao disposto no artigo 100 da Constituição Federal, ainda não foram incluídos no orçamento ou constam no orçamento e ainda não foram pagos. Ao final do exercício em que esses precatórios foram incluídos ou que deveriam ter sido incluídos, os valores deverão compor a linha "Pecatórios".

  
NEUZOMAR DE SOUSA  
SILVA  
CONTADOR

  
MATHEUS AMORIM  
MARANHÃO E SILVA  
PREFEITO

# JORNAL OFICIAL DO MUNICÍPIO

Edição 248º

SÃO JOSÉ DOS RAMOS, 28 DE SETEMBRO DE 2022

QUARTA – FEIRA



Prefeitura Municipal de São José dos Ramos - Poder Executivo  
RELATÓRIO DE GESTÃO FISCAL  
DEMONSTRATIVO DAS GARANTIAS E CONTRAGARANTIAS DE VALORES  
ORÇAMENTO FISCAL E DA SEGURIDADE SOCIAL  
JANEIRO A AGOSTO DE 2022

RGF – ANEXO III (LRF, art. 55, inciso I, alínea "c" e art. 40, § 1º)

R\$ 1,00

GARANTIAS CONCEDIDAS	SALDO DO EXERCÍCIO ANTERIOR	SALDOS DO EXERCÍCIO DE 2022		
		Até o 1º	Até o 2º	Até o 3º
AOS ESTADOS (I)	0,00	0,00	0,00	0,00
Em Operações de Crédito Externas	0,00	0,00	0,00	0,00
Em Operações de Crédito Internas	0,00	0,00	0,00	0,00
AOS MUNICÍPIOS (II)	0,00	0,00	0,00	0,00
Em Operações de Crédito Externas	0,00	0,00	0,00	0,00
Em Operações de Crédito Internas	0,00	0,00	0,00	0,00
ÀS ENTIDADES CONTROLADAS (III)	0,00	0,00	0,00	0,00
Em Operações de Crédito Externas	0,00	0,00	0,00	0,00
Em Operações de Crédito Internas	0,00	0,00	0,00	0,00
POR MEIO DE FUNDOS E PROGRAMAS (IV)	0,00	0,00	0,00	0,00
<b>TOTAL GARANTIAS CONCEDIDAS (V) = (I + II + III + IV)</b>	<b>0,00</b>	<b>0,00</b>	<b>0,00</b>	<b>0,00</b>
RECEITA CORRENTE LÍQUIDA - RCL (VI)	22.829.822,54	19.161.211,82	31.845.628,63	0,00
(-) Transferências obrigatórias da União relativas às emendas individuais (art. 166-A, § 1º, da CF) (VII)	0,00	0,00	0,00	0,00
RECEITA CORRENTE LÍQUIDA AJUSTADA PARA CÁLCULO DOS LIMITES DE ENDIVIDAMENTO (VIII) = (VI - VII)	22.829.822,54	19.161.211,82	31.845.628,63	0,00
% do TOTAL DAS GARANTIAS sobre a RCL	0,00	0,00	0,00	0,00
LIMITE DEFINIDO POR RESOLUÇÃO DO SENADO FEDERAL – 120%	27.395.787,05	22.993.454,18	38.214.754,36	0,00
LIMITE DE ALERTA (inciso III do §1º do art. 59 da LRF) - 90%	24.656.208,35	20.694.108,76	34.393.278,92	0,00

CONTRAGARANTIAS RECEBIDAS	SALDO DO EXERCÍCIO ANTERIOR	SALDOS DO EXERCÍCIO DE 2022		
		Até o 1º	Até o 2º	Até o 3º
AOS ESTADOS (VII)	0,00	0,00	0,00	0,00
Em Operações de Crédito Externas	0,00	0,00	0,00	0,00
Em Operações de Crédito Internas	0,00	0,00	0,00	0,00
AOS MUNICÍPIOS (VIII)	0,00	0,00	0,00	0,00
Em Operações de Crédito Externas	0,00	0,00	0,00	0,00
Em Operações de Crédito Internas	0,00	0,00	0,00	0,00
ÀS ENTIDADES CONTROLADAS (IX)	0,00	0,00	0,00	0,00
Em Operações de Crédito Externas	0,00	0,00	0,00	0,00
Em Operações de Crédito Internas	0,00	0,00	0,00	0,00
POR MEIO DE FUNDOS E PROGRAMAS (X)	0,00	0,00	0,00	0,00
<b>TOTAL GARANTIAS RECEBIDAS (XI) = (VII + VIII + IX + X)</b>	<b>0,00</b>	<b>0,00</b>	<b>0,00</b>	<b>0,00</b>

MEDIDAS CORRETIVAS:

FONTE: Sistema PublicSoft Contabilidade - Secretaria de Finanças - em 28 de setembro de 2022 as 07:57:59

NEUZOMAR DE SOUSA  
SILVA  
CONTADOR

MATHEUS AMORIM  
MARANHÃO E SILVA  
PREFEITO

# JORNAL OFICIAL DO MUNICÍPIO

Edição 248º

SÃO JOSÉ DOS RAMOS, 28 DE SETEMBRO DE 2022

QUARTA – FEIRA



## Prefeitura Municipal de São José dos Ramos - Poder Executivo

### RELATÓRIO DE GESTÃO FISCAL DEMONSTRATIVO DAS OPERAÇÕES DE CRÉDITO ORÇAMENTO FISCAL E DA SEGURIDADE SOCIAL JANEIRO A AGOSTO DE 2022

RGF – ANEXO IV (LRF, art. 55, inciso I, alínea "d" e inciso III alínea "c")

R\$ 1,00

OPERAÇÕES DE CRÉDITO	VALOR REALIZADO	
	No Quadrimestre de referência	Até o Quadrimestre de referência (a)
Mobiliária	0,00	0,00
Interna	0,00	0,00
Externa	0,00	0,00
Contratual	0,00	0,00
Interna	0,00	0,00
Empréstimos	0,00	0,00
Aquisição Financiada de Bens e Arrendamento Mercantil Financeiro	0,00	0,00
Antecipação de Receita pela Venda a Termo de Bens e Serviços	0,00	0,00
Assunção, Reconhecimento e Confissão de Dívidas (LRF, art. 29, § 1º)	0,00	0,00
Operações de crédito não sujeitas ao limite para fins de contratação (I)	0,00	0,00
Externa	0,00	0,00
Empréstimos	0,00	0,00
Aquisição Financiada de Bens e Arrendamento Mercantil Financeiro	0,00	0,00
Antecipações de Receitas pela Venda a Termo de Bens e Serviços	0,00	0,00
Assunção, Reconhecimento e Confissão de Dívidas (LRF, art. 29, § 1º)	0,00	0,00
Operações de crédito não sujeitas ao limite para fins de contratação (II)	0,00	0,00
TOTAL (III)	0,00	0,00

APURAÇÃO DO CUMPRIMENTO DOS LIMITES	VALOR	% SOBRE A RCL
RECEITA CORRENTE LÍQUIDA – RCL (IV)	31.845.628,63	-
(-) Transferências obrigatórias da União relativas às emendas individuais (§ 1º, art. 166-A da CF) (V)	0,00	-
RECEITA CORRENTE LÍQUIDA AJUSTADA PARA CÁLCULO DOS LIMITES DE ENDIVIDAMENTO (VI) = (IV - V)	31.845.628,63	-
OPERAÇÕES VEDADAS (VII)	0,00	0,00
TOTAL CONSIDERADO PARA FINS DA APURAÇÃO DO CUMPRIMENTO DO LIMITE (VIII) = (IIIa + VII - Ia - IIa)	0,00	0,00
LIMITE GERAL DEFINIDO POR RESOLUÇÃO DO SENADO FEDERAL PARA AS OPERAÇÕES DE CRÉDITO INTERNAS E EXTERNAS	5.095.300,58	16,00
LIMITE DE ALERTA (inciso III do §1º do art. 59 da LRF) - 90%	4.585.770,52	14,40
OPERAÇÕES DE CRÉDITO POR ANTECIPAÇÃO DA RECEITA ORÇAMENTÁRIA	0,00	0,00
LIMITE DEFINIDO POR RESOLUÇÃO DO SENADO FEDERAL PARA AS OPERAÇÕES DE CRÉDITO POR ANTECIPAÇÃO DA RECEITA ORÇAMENTÁRIA	2.229.194,00	7,00

OUTRAS OPERAÇÕES QUE INTEGRAM A DÍVIDA CONSOLIDADA	VALOR REALIZADO	
	No Quadrimestre de referência	Até o Quadrimestre de referência (a)
Parcelamentos de Dívidas	0,00	0,00
Tributos	0,00	0,00
Contribuições Previdenciárias	0,00	0,00
FGTS	0,00	0,00
Operações de reestruturação e recomposição do principal de dívidas	0,00	0,00

www.publicsoft.com.br - PublicSoft Contabilidade - versão 2022.35.0.0 - (83)3022-0800

Page 1 of 2

Prefeitura Municipal de São José dos Ramos CNPJ: 01.612.384/0001-66 PRACA NOE RODRIGUES DE LIMA, SN Cep: 58339000 Centro, São José dos Ramos-PB fone: 8(39)9999-9999

# JORNAL OFICIAL DO MUNICÍPIO


Edição 248º

SÃO JOSÉ DOS RAMOS, 28 DE SETEMBRO DE 2022

QUARTA – FEIRA

FONTE: Sistema PublicSoft Contabilidade - Secretaria de Finanças - em 28 de setembro de 2022 as 08:14:28

  
NEUZOMAR DE SOUSA  
SILVA  
CONTADOR

  
MATHEUS AMORIM  
MARANHÃO E SILVA  
PREFEITO



# JORNAL OFICIAL DO MUNICÍPIO

Edição 248º

SÃO JOSÉ DOS RAMOS, 28 DE SETEMBRO DE 2022

QUARTA – FEIRA



**Prefeitura Municipal de São José dos Ramos - Poder Executivo**  
**RELATÓRIO DE GESTÃO FISCAL**  
**DEMONSTRATIVO SIMPLIFICADO DO RELATÓRIO DE GESTÃO FISCAL**  
**ORÇAMENTO FISCAL E DA SEGURIDADE SOCIAL**  
**JANEIRO A AGOSTO DE 2022**

RGF – ANEXO VI (LRF, art. 48)

RS 1,00

RECEITA CORRENTE LÍQUIDA		VALOR ATÉ O QUADRIMESTRE		
Receita Corrente Líquida		31.845.628,63		
Receita Corrente Líquida Ajustada para Cálculo dos Limites de Endividamento		31.845.628,63		
Receita Corrente Líquida Ajustada para Cálculo dos Limites da Despesa com Pessoal		31.845.628,63		
DESPESA COM PESSOAL		VALOR	% SOBRE A RCL	
Despesa Total com Pessoal - DTP		15.860.004,86	49,80	
Limite Máximo (incisos I, II e III, art. 20 da LRF) - <%>		17.196.639,46	54,00	
Limite Prudencial (parágrafo único, art. 22 da LRF) - <%>		16.336.807,49	51,30	
Limite de Alerta (inciso II do §1º do art. 59 da LRF) - <%>		15.476.975,51	48,60	
DÍVIDA CONSOLIDADA		ATÉ 1º	ATÉ 2º	ATÉ 3º
Dívida consolidada líquida		16.509.377,81	13.699.888,21	0,00
Limite Definido por Resolução do Senado Federal		22.993.454,18	38.214.754,36	0,00
GARANTIAS DE VALORES		ATÉ 1º	ATÉ 2º	ATÉ 3º
Total das garantias concedidas		0,00	0,00	0,00
Limite Definido por Resolução do Senado Federal		22.993.454,18	38.214.754,36	0,00
OPERAÇÕES DE CRÉDITO		VALOR	% SOBRE A RCL	
Operações de Crédito Internas e Externas		0,00	0,00	
Limite Definido pelo Senado Federal para Operações de Crédito Externas e Internas		5.095.300,58	16,00	
Operações de Crédito por Antecipação da Receita		0,00	0,00	
Limite Definido pelo Senado Federal para Operações de Crédito por Antecipação da Receita		2.229.194,00	7,00	
RESTOS À PAGAR		RESTOS À PAGAR EMPENHADOS E NÃO LIQUIDADOS DO EXERCÍCIO	DISPONIBILIDADE DE CAIXA LÍQUIDA (APÓS A INSCRIÇÃO EM RESTOS A PAGAR NÃO PROCESSADOS DO EXERCÍCIO)	
Valor Total		120,00	2.859.887,80	

FONTE: Sistema PublicSoft Contabilidade - Secretaria de Finanças - em 28 de setembro de 2022 as 08:17:37

  
NEUZOMAR DE SOUSA  
SILVA  
CONTADOR



# JORNAL OFICIAL DO MUNICÍPIO

Edição 248º

SÃO JOSÉ DOS RAMOS, 28 DE SETEMBRO DE 2022

QUARTA – FEIRA



**Prefeitura Municipal de São José dos Ramos - Poder Executivo**  
RELATÓRIO DE GESTÃO FISCAL  
**DEMONSTRATIVO SIMPLIFICADO DO RELATÓRIO DE GESTÃO FISCAL**  
ORÇAMENTO FISCAL E DA SEGURIDADE SOCIAL  
JANEIRO A AGOSTO DE 2022

RGF – ANEXO VI (LRF, art. 48)

RS 1,00

RECEITA CORRENTE LÍQUIDA	VALOR ATÉ O QUADRIMESTRE
--------------------------	--------------------------

MATHEUS AMORIM  
MARANHÃO E SILVA  
PREFEITO

# JORNAL OFICIAL DO MUNICÍPIO

Edição 248º

SÃO JOSÉ DOS RAMOS, 28 DE SETEMBRO DE 2022

QUARTA – FEIRA

## RELATÓRIO RESUMIDO DA EXECUÇÃO ORÇAMENTÁRIA – 4º BIMESTRE 2022



Prefeitura Municipal de São José dos Ramos  
RELATÓRIO RESUMIDO DA EXECUÇÃO ORÇAMENTÁRIA  
BALANÇO ORÇAMENTÁRIO  
ORÇAMENTO FISCAL E DA SEGURIDADE SOCIAL  
JANEIRO A AGOSTO DE 2022/BIMESTRE JULHO-AGOSTO

RREO - Anexo I (LRF, Art. 52, inciso I, alíneas "a" e "b" do inciso II e §1º)

RS 1,00

RECEITAS	PREVISÃO INICIAL	PREVISÃO ATUALIZADA(a)	RECEITAS REALIZADAS				SALDO A REALIZAR (a-c)
			No Bimestre (b)	% (b/a)	Até o Bimestre (c)	% (c/a)	
RECEITAS (EXCETO INTRA-ORÇAMENTÁRIAS) (I)	25.687.567,00	30.432.457,82	5.576.029,27	18,32	23.250.316,87	76,40	7.182.140,95
Receitas Correntes	24.437.567,00	28.865.073,74	5.174.370,97	17,93	22.666.865,67	78,53	6.198.208,07
Impostos, Taxas e Contribuições de Melhoria	480.834,00	878.209,80	272.157,00	30,99	810.424,79	92,28	67.785,01
Impostos	448.670,00	846.045,80	271.652,40	32,11	808.636,76	95,58	37.409,04
Taxas	32.164,00	32.164,00	504,60	1,57	1.788,03	5,56	30.375,97
Contribuições	900.000,00	900.000,00	162.063,00	18,01	569.618,67	63,29	330.381,33
Contribuições Sociais	900.000,00	900.000,00	162.063,00	18,01	569.618,67	63,29	330.381,33
Receita Patrimonial	78.125,00	557.886,99	174.047,73	31,20	574.243,99	102,93	(16.357,00)
Valores Mobiliários	78.125,00	557.886,99	174.047,73	31,20	574.243,99	102,93	(16.357,00)
Transferências Correntes	22.929.341,00	26.479.709,95	4.566.103,24	17,24	20.712.578,22	78,22	5.767.131,73
Transferências da União e de suas Entidades	15.491.168,60	17.675.572,29	3.355.080,92	18,98	13.643.191,22	77,19	4.032.381,07
Transferências dos Estados e do Distrito Federal e de suas Entidades	1.807.919,40	3.029.577,47	153.142,86	5,05	2.457.380,01	81,11	572.197,46
Transferências de Outras Instituições Públicas	5.630.253,00	5.630.253,00	1.057.879,46	18,79	4.467.699,80	79,35	1.162.553,20
Demais Transferências Correntes	0,00	144.307,19	0,00	0,00	144.307,19	100,00	0,00
Outras Receitas Correntes	49.267,00	49.267,00	0,00	0,00	49.267,00	0,00	49.267,00
Demais Receitas Correntes	49.267,00	49.267,00	0,00	0,00	49.267,00	0,00	49.267,00
Receitas de Capital	1.250.000,00	1.567.384,08	401.658,30	25,63	583.451,20	37,22	983.932,88
Transferências de Capital	1.250.000,00	1.567.384,08	401.658,30	25,63	583.451,20	37,22	983.932,88
Transferências da União e de suas Entidades	1.200.000,00	1.200.000,00	216.067,12	18,01	216.067,12	18,01	983.932,88
Transferências dos Estados e do Distrito Federal e de suas Entidades	50.000,00	367.384,08	185.591,18	50,52	367.384,08	100,00	0,00
RECEITAS (INTRA-ORÇAMENTÁRIAS) (II)	1.312.433,00	1.312.433,00	159.864,61	12,18	567.768,56	43,26	744.664,44
SUBTOTAL DAS RECEITAS (III)=(I+II)	27.000.000,00	31.744.890,82	5.735.893,88	18,07	23.818.085,43	75,03	7.926.805,39
OPERAÇÕES DE CRÉDITO / REFINANCIAMENTO (IV)	0,00	0,00	0,00	0,00	0,00	0,00	0,00
Operações de Crédito - Mercado Interno	0,00	0,00	0,00	0,00	0,00	0,00	0,00
Mobiliária	0,00	0,00	0,00	0,00	0,00	0,00	0,00
Contratual	0,00	0,00	0,00	0,00	0,00	0,00	0,00
Operações de Crédito - Mercado Externo	0,00	0,00	0,00	0,00	0,00	0,00	0,00
Mobiliária	0,00	0,00	0,00	0,00	0,00	0,00	0,00
Contratual	0,00	0,00	0,00	0,00	0,00	0,00	0,00

www.publicsoft.com.br - PublicSoft Contabilidade - versão 2022.35.0.0 - (81)3022-8800

Prefeitura Municipal de São José dos Ramos CNPJ: 01.612.384/0001-66 PRACA NOE RODRIGUES DE LIMA, SN CxP: 58339000 Centro, São José dos Ramos-PB fone: (81)9999-9999

Page 1 of 3

# JORNAL OFICIAL DO MUNICÍPIO

Edição 248º

SÃO JOSÉ DOS RAMOS, 28 DE SETEMBRO DE 2022

QUARTA – FEIRA



Prefeitura Municipal de São José dos Ramos  
RELATÓRIO RESUMIDO DA EXECUÇÃO ORÇAMENTÁRIA  
**BALANÇO ORÇAMENTÁRIO**  
ORÇAMENTO FISCAL E DA SEGURIDADE SOCIAL  
JANEIRO A AGOSTO DE 2022/BIMESTRE JULHO-AGOSTO

RREO - Anexo I (LRF, Art. 52, inciso I, alíneas "a" e "b" do inciso II e §1º) R\$ 1,00

DESPESAS	DOTAÇÃO INICIAL	DOTAÇÃO ATUALIZADA	DESPESAS EMPENHADAS		SALDO	DESPESAS LIQUIDADAS		SALDO	DESPESAS PAGAS ATÉ O BIMESTRE	INSCRITOS EM RESTOS A PAGAR NÃO PROCESSADOS¹		
	(d)	(e)	No Bimestre	Até o Bimestre		(f)	(g) = (e - f)				No Bimestre	Até o Bimestre
SUBTOTAL COM REFINANCIAMENTO (V)=(III-IV)	27.000.000,00	31.744.890,82	5.735.893,88	18,07	23.818.085,43	75,03	7.926.805,39					
DEFICIT (VI)	-	-	-	-	0,00	-	-					
TOTAL (VII) - (V + VI)	27.000.000,00	31.744.890,82	5.735.893,88	18,07	23.818.085,43	75,03	7.926.805,39					
SALDO DE EXERCÍCIOS ANTERIORES	0,00	0,00	-	-	0,00	-	-					
Recursos Arrecadados em Exercícios Anteriores - RPPS	0,00	0,00	-	-	0,00	-	-					
Superávit Financeiro Utilizado para Créditos Adicionais	-	0,00	-	-	0,00	-	-					
<b>DESPESAS (EXCETO INTRA-ORÇAMENTÁRIAS) (VIII)</b>	<b>25.687.567,00</b>	<b>26.498.451,86</b>	<b>5.261.330,81</b>	<b>18.707.377,37</b>	<b>7.791.074,49</b>	<b>5.261.330,81</b>	<b>18.707.257,37</b>	<b>7.791.194,49</b>	<b>18.149.322,23</b>	<b>120,00</b>		
DESPESAS CORRENTES	21.935.077,82	23.257.841,79	4.952.587,80	17.914.124,94	5.343.716,85	4.952.587,80	17.914.004,94	5.343.836,85	17.587.907,99	120,00		
PESSOAL E ENCARGOS SOCIAIS	15.073.648,09	15.183.909,22	3.052.551,64	11.529.241,80	3.654.667,42	3.052.551,64	11.529.241,80	3.654.667,42	11.400.550,75	0,00		
OUTRAS DESPESAS CORRENTES	6.861.429,73	8.073.932,57	1.900.036,16	6.384.883,14	1.689.049,43	1.900.036,16	6.384.763,14	1.689.169,43	6.187.357,24	120,00		
DESPESAS DE CAPITAL	3.334.742,84	2.848.163,73	308.743,01	793.252,43	2.054.911,30	308.743,01	793.252,43	2.054.911,30	561.414,24	0,00		
INVESTIMENTOS	2.945.168,00	2.477.513,89	196.888,91	434.849,82	2.042.664,07	196.888,91	434.849,82	2.042.664,07	203.011,63	0,00		
INVERSÕES FINANCEIRAS	7.403,00	188,00	0,00	0,00	188,00	0,00	0,00	188,00	0,00	0,00		
AMORTIZAÇÃO DA DÍVIDA	382.171,84	370.461,84	111.854,10	358.402,61	12.059,23	111.854,10	358.402,61	12.059,23	358.402,61	0,00		
Reserva de Contingência	417.746,34	392.446,34	0,00	0,00	392.446,34	0,00	0,00	392.446,34	0,00	0,00		
DESPESAS (INTRA-ORÇAMENTÁRIAS) (IX)	1.312.433,00	891.381,00	78.900,94	567.768,56	323.612,44	78.900,94	567.768,56	323.612,44	567.768,56	0,00		
SUBTOTAL DAS DESPESAS (X)=(VIII+IX)	27.000.000,00	27.389.832,86	5.340.231,75	19.275.145,93	8.114.686,93	5.340.231,75	19.275.025,93	8.114.806,93	18.717.090,79	120,00		
AMORTIZAÇÃO DA DIV. REFINANCIAMENTO (XI)	0,00	0,00	0,00	0,00	0,00	0,00	0,00	0,00	0,00	0,00		
Amortização da Dívida Interna	0,00	0,00	0,00	0,00	0,00	0,00	0,00	0,00	0,00	0,00		
Dívida Mobiliária	0,00	0,00	0,00	0,00	0,00	0,00	0,00	0,00	0,00	0,00		
Outras Dívidas	0,00	0,00	0,00	0,00	0,00	0,00	0,00	0,00	0,00	0,00		
Amortização da Dívida Externa	0,00	0,00	0,00	0,00	0,00	0,00	0,00	0,00	0,00	0,00		
Dívida Mobiliária	0,00	0,00	0,00	0,00	0,00	0,00	0,00	0,00	0,00	0,00		
Outras Dívidas	0,00	0,00	0,00	0,00	0,00	0,00	0,00	0,00	0,00	0,00		
TOTAL DAS DESPESAS (XII) = (X + XI)	27.000.000,00	27.389.832,86	5.340.231,75	19.275.145,93	8.114.686,93	5.340.231,75	19.275.025,93	8.114.806,93	18.717.090,79	120,00		
SUPERÁVIT (XIII)	-	-	-	-	-	-	4.543.059,50	-	-	-		
TOTAL COM SUPERÁVIT (XIV) = (XII + XIII)	27.000.000,00	27.389.832,86	5.340.231,75	19.275.145,93	-	5.340.231,75	23.818.085,43	-	18.717.090,79	120,00		
RESERVA DO RPPS	0,00	0,00	-	-	0,00	-	-	0,00	-	-		

www.publicsoft.com.br - PublicSoft Contabilidade - versão 2022.35.0.0 (8310222800) Page 2 of 3  
 Prefeitura Municipal de São José dos Ramos CNPJ 01.612.384/0001-66 PRACA NOE RODRIGUES DE LIMA, SN Cep: 58339000 Centro, São José dos Ramos-PB fone: 8(39)9999-9999



Prefeitura Municipal de São José dos Ramos  
RELATÓRIO RESUMIDO DA EXECUÇÃO ORÇAMENTÁRIA  
**BALANÇO ORÇAMENTÁRIO**  
ORÇAMENTO FISCAL E DA SEGURIDADE SOCIAL  
JANEIRO A AGOSTO DE 2022/BIMESTRE JULHO-AGOSTO

RREO - Anexo I (LRF, Art. 52, inciso I, alíneas "a" e "b" do inciso II e §1º) R\$ 1,00

FONTE: Sistema PublicSoft Contabilidade - Secretaria de Finanças - em 28 de setembro de 2022 às 07:44:48

NEUZOMAR DE SOUSA  
SILVA  
CONTADOR

MATHEUS AMORIM  
MARANHÃO E SILVA  
PREFEITO

www.publicsoft.com.br - PublicSoft Contabilidade - versão 2022.35.0.0 (8310222800) Page 3 of 3  
 Prefeitura Municipal de São José dos Ramos CNPJ 01.612.384/0001-66 PRACA NOE RODRIGUES DE LIMA, SN Cep: 58339000 Centro, São José dos Ramos-PB fone: 8(39)9999-9999





# JORNAL OFICIAL DO MUNICÍPIO

Edição 248º

SÃO JOSÉ DOS RAMOS, 28 DE SETEMBRO DE 2022

QUARTA – FEIRA



**Prefeitura Municipal de São José dos Ramos**  
RELATÓRIO RESUMIDO DA EXECUÇÃO ORÇAMENTÁRIA  
**DEMONSTRATIVO DA EXECUÇÃO DAS DESPESAS POR FUNÇÃO/SUBFUNÇÃO**  
ORÇAMENTO FISCAL E DA SEGURIDADE SOCIAL  
JANEIRO A AGOSTO DE 2022/BIMESTRE JULHO-AGOSTO

RREO - Anexo II (LRF, Art. 52, inciso II, alínea "c")

RS 1,00

FUNÇÃO/SUBFUNÇÃO	DOTAÇÃO INICIA	DOTAÇÃO ATUALIZADA	DESPESAS EMPENHADAS			SALDO (c) = (a - b)	DESPESAS LIQUIDADAS			SALDO (e) = (a - d)	INSCRITAS EM RESTOS A PAGAR NÃO PROCESSADOS (f)
			No Bimestre	Até o Bimestre	%		No Bimestre	Até o Bimestre	%		
DESPESAS (INTRA-ORÇAMENTÁRIAS) (II)	1.312.433,00	891.381,00	78.900,94	567.768,56	2,95	323.612,44	78.900,94	567.768,56	2,95	323.612,44	0,00
Agricultura	9.946,00	9.946,00	0,00	0,00	0,00	9.946,00	0,00	0,00	0,00	9.946,00	0,00
Saneamento Básico Urbano	0,00	0,00	0,00	0,00	0,00	0,00	0,00	0,00	0,00	0,00	0,00
Abastecimento	0,00	0,00	0,00	0,00	0,00	0,00	0,00	0,00	0,00	0,00	0,00
Extensão Rural	9.946,00	9.946,00	0,00	0,00	0,00	9.946,00	0,00	0,00	0,00	9.946,00	0,00
Irrigação	0,00	0,00	0,00	0,00	0,00	0,00	0,00	0,00	0,00	0,00	0,00
Indústria	0,00	0,00	0,00	0,00	0,00	0,00	0,00	0,00	0,00	0,00	0,00
Comercialização	0,00	0,00	0,00	0,00	0,00	0,00	0,00	0,00	0,00	0,00	0,00
Comunicação	0,00	0,00	0,00	0,00	0,00	0,00	0,00	0,00	0,00	0,00	0,00
Comunicação Social	0,00	0,00	0,00	0,00	0,00	0,00	0,00	0,00	0,00	0,00	0,00
Transporte	0,00	0,00	0,00	0,00	0,00	0,00	0,00	0,00	0,00	0,00	0,00
Transporte Rodoviário	0,00	0,00	0,00	0,00	0,00	0,00	0,00	0,00	0,00	0,00	0,00
Desporto e Lazer	0,00	0,00	0,00	0,00	0,00	0,00	0,00	0,00	0,00	0,00	0,00
Desporto Comunitário	0,00	0,00	0,00	0,00	0,00	0,00	0,00	0,00	0,00	0,00	0,00
Lazer	0,00	0,00	0,00	0,00	0,00	0,00	0,00	0,00	0,00	0,00	0,00
Encargos Especiais	12.992,00	2.140,00	0,00	0,00	0,00	2.140,00	0,00	0,00	0,00	2.140,00	0,00
Administração Financeira	12.992,00	2.140,00	0,00	0,00	0,00	2.140,00	0,00	0,00	0,00	2.140,00	0,00
Serviço da Divisão Interna	0,00	0,00	0,00	0,00	0,00	0,00	0,00	0,00	0,00	0,00	0,00
Outros Encargos Especiais	0,00	0,00	0,00	0,00	0,00	0,00	0,00	0,00	0,00	0,00	0,00
<b>TOTAL (III)-(I-II)</b>	<b>27.000.000,00</b>	<b>27.389.832,86</b>	<b>5.340.231,75</b>	<b>19.275.145,93</b>	<b>100,00</b>	<b>8.114.686,93</b>	<b>5.340.231,75</b>	<b>19.275.025,93</b>	<b>100,00</b>	<b>8.114.806,93</b>	<b>0,00</b>

FONTE: Sistema PublicSoft Contabilidade - Secretaria de Finanças - em 28 de setembro de 2022 às 07:45:58

NEUZOMAR DE SOUSA  
SILVA  
CONTADOR

www.publicsoft.com.br - PublicSoft Contabilidade - versão 2022.15.0.0 - (81)3022-2800  
Prefeitura Municipal de São José dos Ramos CNPJ: 01.612.384/0001-66 PRACA NOE RODRIGUES DE LIMA, SN Cep: 58339000 Centro, São José dos Ramos-PB fone: 8(319)999-9999

Page 5 of 6



**Prefeitura Municipal de São José dos Ramos**  
RELATÓRIO RESUMIDO DA EXECUÇÃO ORÇAMENTÁRIA  
**DEMONSTRATIVO DA EXECUÇÃO DAS DESPESAS POR FUNÇÃO/SUBFUNÇÃO**  
ORÇAMENTO FISCAL E DA SEGURIDADE SOCIAL  
JANEIRO A AGOSTO DE 2022/BIMESTRE JULHO-AGOSTO

RREO - Anexo II (LRF, Art. 52, inciso II, alínea "c")

RS 1,00

FUNÇÃO/SUBFUNÇÃO	DOTAÇÃO INICIA	DOTAÇÃO ATUALIZADA	DESPESAS EMPENHADAS			SALDO (c) = (a - b)	DESPESAS LIQUIDADAS			SALDO (e) = (a - d)	INSCRITAS EM RESTOS A PAGAR NÃO PROCESSADOS (f)
			No Bimestre	Até o Bimestre	%		No Bimestre	Até o Bimestre	%		

MATHEUS AMORIM  
MARANHÃO E SILVA  
PREFEITO

www.publicsoft.com.br - PublicSoft Contabilidade - versão 2022.15.0.0 - (81)3022-2800  
Prefeitura Municipal de São José dos Ramos CNPJ: 01.612.384/0001-66 PRACA NOE RODRIGUES DE LIMA, SN Cep: 58339000 Centro, São José dos Ramos-PB fone: 8(319)999-9999

Page 6 of 6





# JORNAL OFICIAL DO MUNICÍPIO

Edição 248º

SÃO JOSÉ DOS RAMOS, 28 DE SETEMBRO DE 2022

QUARTA – FEIRA



**Prefeitura Municipal de São José dos Ramos**  
RELATÓRIO RESUMIDO DA EXECUÇÃO ORÇAMENTÁRIA  
**DEMONSTRATIVO DA RECEITA DE IMPOSTOS LÍQUIDA E DAS DESPESAS PRÓPRIAS COM AÇÕES E SERVIÇOS PÚBLICOS DE SAÚDE**  
ORÇAMENTO FISCAL E DA SEGURIDADE SOCIAL  
JANEIRO A AGOSTO DE 2022/BIMESTRE JULHO-AGOSTO

RREO – ANEXO XII (LC 141/2012, art. 35) RS 1,00

RECEITAS PARA APURAÇÃO DA APLICAÇÃO EM AÇÕES E SERVIÇOS PÚBLICOS DE SAÚDE	PREVISÃO INICIAL	PREVISÃO ATUALIZADA (a)	RECEITAS REALIZADAS	
			Até o Bimestre (b)	% (b/a) x 100
<b>RECEITAS DE IMPOSTOS (I)</b>	<b>448.670,00</b>	<b>846.045,80</b>	<b>808.636,76</b>	<b>95,58</b>
Recosta Resultante do Imposto Predial e Territorial Urbano - IPTU	40.000,00	40.000,00	2.590,96	6,48
IPTU	40.000,00	40.000,00	2.590,96	6,48
Multas, Juros de Mora, Dívida Ativa e Outros Encargos do IPTU	0,00	0,00	0,00	0,00
Recosta Resultante do Imposto sobre Transmissão Inter Vivos - ITBI	10.477,00	45.532,00	45.532,00	100,00
ITBI	10.477,00	45.532,00	45.532,00	100,00
Multas, Juros de Mora, Dívida Ativa e Outros Encargos do ITBI	0,00	0,00	0,00	0,00
Recosta Resultante do Imposto sobre Serviços de Qualquer Natureza - ISS	147.051,00	453.429,43	453.429,43	100,00
ISS	147.051,00	453.429,43	453.429,43	100,00
Multas, Juros de Mora, Dívida Ativa e Outros Encargos do ISS	0,00	0,00	0,00	0,00
Recosta Resultante do Imposto sobre a Renda e Proventos de Qualquer Natureza Retido na Fonte - IRRF	251.142,00	307.084,37	307.084,37	100,00
IRRF	251.142,00	307.084,37	307.084,37	100,00
Multas, Juros de Mora, Dívida Ativa e Outros Encargos do IRRF	0,00	0,00	0,00	0,00
<b>RECEITA DE TRANSFERÊNCIAS CONSTITUCIONAIS E LEGAIS (II)</b>	<b>14.273.634,96</b>	<b>14.273.634,96</b>	<b>10.851.817,57</b>	<b>76,03</b>
Cota-Parte ITR	4.457,99	4.457,99	843,90	18,93
Cota-Parte FPM	12.165.671,99	12.165.671,99	9.401.415,45	77,33
Cota-Parte ICMS	1.993.276,99	1.993.276,99	1.344.559,47	67,45
Cota-Parte IPI-Exportação	1.215,99	1.215,99	677,20	55,69
Cota-Parte IPVA	109.012,00	109.012,00	98.321,55	90,19
Compensações Financeiras Provenientes de Impostos e Transferências Constitucionais	0,00	0,00	0,00	0,00
Desoneração ICMS - LC 87/1996	0,00	0,00	0,00	0,00
Outras	0,00	0,00	0,00	0,00
<b>TOTAL DAS RECEITAS RESULTANTES DE IMPOSTOS E TRANSFERÊNCIAS CONSTITUCIONAIS E LEGAIS - (II) = (I) + (II)</b>	<b>14.722.304,96</b>	<b>15.119.680,76</b>	<b>11.660.454,33</b>	<b>76,03</b>

www.pUBLICOFF.com.br - PublicOff ContábilSoft - versão 2022.35.0.0 - (03)3022-8800 Page 1 of 5  
 Prefeitura Municipal de São José dos Ramos CNPJ 01.612.384/0001-66 PRACA NOE RODRIGUES DE LIMA, SN CxP: 58339000 Centro, São José dos Ramos-PB fone: (319)9999-9999

DESPESAS COM AÇÕES E SERVIÇOS PÚBLICOS DE SAÚDE (ASPS) - POR SUBFUNÇÃO E CATEGORIA ECONÔMICA	DOTAÇÃO INICIAL	DOTAÇÃO ATUALIZADA (c)	DESPESAS EMPENHADAS		DESPESAS LIQUIDADAS		DESPESAS PAGAS		Inscritas em Restos a Pagar não Processados (g)
			Até o Bimestre (d)	%(d/c) x 100	Até o Bimestre (e)	(e/c) x 100	Até o Bimestre (f)	(f/c) x 100	
<b>ATENÇÃO BÁSICA (IV)</b>	<b>3.011.722,73</b>	<b>3.018.909,73</b>	<b>2.182.790,07</b>	<b>98,28</b>	<b>2.182.790,07</b>	<b>98,28</b>	<b>2.152.389,29</b>	<b>97,34</b>	<b>72,30</b>
Despesas Correntes	2.912.045,73	2.923.529,73	2.159.501,07	73,87	2.159.501,07	73,87	2.129.100,29	72,83	0,00
Despesas de Capital	99.677,00	95.380,00	23.289,00	24,42	23.289,00	24,42	23.289,00	24,42	0,00
<b>ASSISTÊNCIA HOSPITALAR E AMBULATORIAL (V)</b>	<b>0,00</b>	<b>0,00</b>	<b>0,00</b>	<b>0,00</b>	<b>0,00</b>	<b>0,00</b>	<b>0,00</b>	<b>0,00</b>	<b>0,00</b>
Despesas Correntes	0,00	0,00	0,00	0,00	0,00	0,00	0,00	0,00	0,00
Despesas de Capital	0,00	0,00	0,00	0,00	0,00	0,00	0,00	0,00	0,00
<b>SUORTE PROFILÁTICO E TERAPÊUTICO (VI)</b>	<b>0,00</b>	<b>0,00</b>	<b>0,00</b>	<b>0,00</b>	<b>0,00</b>	<b>0,00</b>	<b>0,00</b>	<b>0,00</b>	<b>0,00</b>
Despesas Correntes	0,00	0,00	0,00	0,00	0,00	0,00	0,00	0,00	0,00
Despesas de Capital	0,00	0,00	0,00	0,00	0,00	0,00	0,00	0,00	0,00
<b>VIGILÂNCIA SANITÁRIA (VII)</b>	<b>0,00</b>	<b>0,00</b>	<b>0,00</b>	<b>0,00</b>	<b>0,00</b>	<b>0,00</b>	<b>0,00</b>	<b>0,00</b>	<b>0,00</b>
Despesas Correntes	0,00	0,00	0,00	0,00	0,00	0,00	0,00	0,00	0,00
Despesas de Capital	0,00	0,00	0,00	0,00	0,00	0,00	0,00	0,00	0,00
<b>VIGILÂNCIA EPIDEMIOLÓGICA (VIII)</b>	<b>0,00</b>	<b>0,00</b>	<b>0,00</b>	<b>0,00</b>	<b>0,00</b>	<b>0,00</b>	<b>0,00</b>	<b>0,00</b>	<b>0,00</b>
Despesas Correntes	0,00	0,00	0,00	0,00	0,00	0,00	0,00	0,00	0,00
Despesas de Capital	0,00	0,00	0,00	0,00	0,00	0,00	0,00	0,00	0,00
<b>ALIMENTAÇÃO E NUTRIÇÃO (IX)</b>	<b>0,00</b>	<b>0,00</b>	<b>0,00</b>	<b>0,00</b>	<b>0,00</b>	<b>0,00</b>	<b>0,00</b>	<b>0,00</b>	<b>0,00</b>
Despesas Correntes	0,00	0,00	0,00	0,00	0,00	0,00	0,00	0,00	0,00
Despesas de Capital	0,00	0,00	0,00	0,00	0,00	0,00	0,00	0,00	0,00
<b>OUTRAS SUBFUNÇÕES (X)</b>	<b>24.844,00</b>	<b>18.593,00</b>	<b>0,00</b>	<b>0,00</b>	<b>0,00</b>	<b>0,00</b>	<b>0,00</b>	<b>0,00</b>	<b>0,00</b>
Despesas Correntes	22.246,00	15.995,00	0,00	0,00	0,00	0,00	0,00	0,00	0,00
Despesas de Capital	2.598,00	2.598,00	0,00	0,00	0,00	0,00	0,00	0,00	0,00
<b>TOTAL (XI) = (IV + V + VI + VII + VIII + IX + X)</b>	<b>3.036.566,73</b>	<b>3.037.502,73</b>	<b>2.182.790,07</b>	<b>98,28</b>	<b>2.182.790,07</b>	<b>98,28</b>	<b>2.152.389,29</b>	<b>97,24</b>	<b>0,00</b>

APURAÇÃO DO CUMPRIMENTO DO LIMITE MÍNIMO PARA APLICAÇÃO EM ASPS	DESPESAS EMPENHADAS (d)	DESPESAS LIQUIDADAS (e)	DESPESAS PAGAS (f)
Total das Despesas com ASPS (XI) = (XI)	2.182.790,07	2.182.790,07	2.152.389,29
(-) Restos a Pagar Não Processados Insentidos no Exercício sem Disponibilidade Financeira (XIII)	0,00	0,00	0,00
(-) Despesas Custeadas com Recursos Vinculados à Parcela do Perceitual Mínimo que não foi Aplicada em ASPS em Exercícios Anteriores (XIV)	0,00	0,00	0,00
(-) Despesas Custeadas com Disponibilidade de Caixa Vinculada aos Restos a Pagar Cancelados (XV)	0,00	0,00	0,00
<b>(=) VALOR APLICADO EM ASPS (XVI) = (XI - XIII - XIV - XV)</b>	<b>2.182.790,07</b>	<b>2.182.790,07</b>	<b>2.152.389,29</b>
Despesa Mínima a ser Aplicada em ASPS (XVII) = (III) x 15% (LC 141/2012)	1.749.068,15	1.749.068,15	1.749.068,15
Despesa Mínima a ser Aplicada em ASPS (XVIII) = (III) x % (Lei Orgânica Municipal)	1.749.068,15	1.749.068,15	1.749.068,15
Diferença entre o Valor Aplicado e a Despesa Mínima a ser Aplicada (XIX) = (XVI) (d ou e) - (XVII)	433.721,92	433.721,92	403.321,14
Limite não Cumprido (XX) = (XVIII) (Quando valor for inferior a zero)	0,00	0,00	0,00
<b>PERCENTUAL DA RECEITA DE IMPOSTOS E TRANSFERÊNCIAS CONSTITUCIONAIS E LEGAIS APLICADO EM ASPS (XXI) III*100 (mínimo de 15% conforme LC nº 141/2012 ou % da Lei Orgânica Municipal)</b>	<b>18,72</b>	<b>18,72</b>	<b>18,72</b>

www.pUBLICOFF.com.br - PublicOff ContábilSoft - versão 2022.35.0.0 - (03)3022-8800 Page 2 of 5  
 Prefeitura Municipal de São José dos Ramos CNPJ 01.612.384/0001-66 PRACA NOE RODRIGUES DE LIMA, SN CxP: 58339000 Centro, São José dos Ramos-PB fone: (319)9999-9999

# JORNAL OFICIAL DO MUNICÍPIO

Edição 248º

SÃO JOSÉ DOS RAMOS, 28 DE SETEMBRO DE 2022

QUARTA – FEIRA

CONTROLE DO VALOR REFERENTE AO PERCENTUAL MÍNIMO NÃO CUMPRIDO EM EXERCÍCIOS ANTERIORES PARA FINS DE APLICAÇÃO DOS RECURSOS VINCULADOS CONFORME ARTIGOS 25 E 26 DA LC 141/2012	LIMITE NÃO CUMPRIDO				Saldo Final (não aplicado)
	Saldo Inicial (no exercício)	Despesas Custeadas no Exercício de Referência			
		Empenhadas (i)	Liquidadas (j)	Pagas (k)	
Diferença de limite não cumprido em 2020 (saldo final = XIXd)	0,00	0,00	0,00	0,00	0,00
Diferença de limite não cumprido em 2019 (saldo inicial igual ao saldo final do demonstrativo do exercício anterior)	0,00	0,00	0,00	0,00	0,00
Diferença de limite não cumprido em Exercícios Anteriores (saldo inicial igual ao saldo final do demonstrativo do exercício anterior)	0,00	0,00	0,00	0,00	0,00
<b>TOTAL DA DIFERENÇA DE LIMITE NÃO CUMPRIDO EM EXERCÍCIOS ANTERIORES (XX)</b>	<b>0,00</b>	<b>0,00</b>	<b>0,00</b>	<b>0,00</b>	<b>0,00</b>

EXECUÇÃO DE RESTOS A PAGAR										
EXERCÍCIO DO EMPENHO	Valor Mínimo para aplicação em ASPS (m)	Valor Aplicado em ASPS no Exercício (n)	Valor aplicado além do limite mínimo (o)	Total inscrito em RP no exercício (p)	RPNP Inscritos Indevidamente no Exercício sem Disponibilidade (q)	Valor inscrito em RP considerado no Limite (r)	Total de RP pagos (s)	Total de RP a pagar (t)	Total de RP cancelados ou prescritos (u)	Diferença entre o valor aplicado além do limite e o total de RP cancelados (v)
Empenhos de 2021	0,00	0,00	0,00	0,00	0,00	0,00	0,00	0,00	0,00	0,00
Empenhos de 2020	0,00	0,00	0,00	0,00	0,00	0,00	0,00	0,00	0,00	0,00
Empenhos de 2019	0,00	0,00	0,00	0,00	0,00	0,00	0,00	0,00	0,00	0,00
Empenhos de 2018	0,00	0,00	0,00	0,00	0,00	0,00	0,00	0,00	0,00	0,00
Empenhos de 2017	0,00	0,00	0,00	0,00	0,00	0,00	0,00	0,00	0,00	0,00
Empenhos de 2016 e Anteriores	0,00	0,00	0,00	0,00	0,00	0,00	0,00	0,00	0,00	0,00

<b>TOTAL DOS RESTOS A PAGAR CANCELADOS OU PRESCRITOS ATÉ O FINAL DO EXERCÍCIO ATUAL QUE AFETARAM O CUMPRIMENTO DO LIMITE (XXI)</b>	
<b>TOTAL DOS RESTOS A PAGAR CANCELADOS OU PRESCRITOS ATÉ O FINAL DO EXERCÍCIO ANTERIOR QUE AFETARAM O CUMPRIMENTO DO LIMITE (XXII)</b>	
<b>TOTAL DOS RESTOS A PAGAR CANCELADOS OU PRESCRITOS NO EXERCÍCIO ATUAL QUE AFETARAM O CUMPRIMENTO DO LIMITE (XXIII) – (XXI - XXII) (Artigo 24 § 1º e 2º da LC 141/2012)</b>	

CONTROLE DE RESTOS A PAGAR CANCELADOS OU PRESCRITOS CONSIDERADOS PARA FINS DE APLICAÇÃO DA DISPONIBILIDADE DE CAIXA CONFORME ARTIGO 24§ 1º e 2º DA LC 141/2012	RESTOS A PAGAR CANCELADOS OU PRESCRITOS				Saldo Final (não aplicado)
	Saldo Inicial (no exercício)	Despesas Custeadas no Exercício de Referência			
		Empenhadas (x)	Liquidadas (y)	Pagas (z)	
Restos a pagar cancelados ou prescritos em 2020 a serem compensados (XXIV) (saldo inicial = XXIII)	0,00	0,00	0,00	0,00	0,00
Restos a pagar cancelados ou prescritos em 2019 a serem compensados (XXV) (saldo inicial igual ao saldo final do demonstrativo do exercício anterior)	0,00	0,00	0,00	0,00	0,00
Restos a pagar cancelados ou prescritos em exercícios anteriores a serem compensados (XXVI) (saldo inicial igual ao saldo final do demonstrativo do exercício anterior)	0,00	0,00	0,00	0,00	0,00
<b>TOTAL DE RESTOS A PAGAR CANCELADOS OU PRESCRITOS A COMPENSAR (XXVII)</b>	<b>0,00</b>	<b>0,00</b>	<b>0,00</b>	<b>0,00</b>	<b>0,00</b>

RECEITAS ADICIONAIS PARA O FINANCIAMENTO DA SAÚDE NÃO COMPUTADAS NO CÁLCULO DO MÍNIMO	PREVISÃO INICIAL	PREVISÃO ATUALIZADA (a)	RECEITAS REALIZADAS	
			Até o Bimestre (b)	% (b/a) x 100
<b>RECEITAS DE TRANSFERÊNCIAS PARA A SAÚDE (XXVIII)</b>	0,00	0,00	0,00	0,00
Proveniente da União	0,00	0,00	0,00	0,00
Proveniente dos Estados	0,00	0,00	0,00	0,00
Proveniente de outros Municípios	0,00	0,00	0,00	0,00
<b>RECEITA DE OPERAÇÕES DE CRÉDITO INTERNAS E EXTERNAS VINCULADAS A SAÚDE (XXIX)</b>	0,00	0,00	0,00	0,00
<b>OUTRAS RECEITAS (XXX)</b>	0,00	0,00	0,00	0,00
<b>TOTAL DE RECEITAS ADICIONAIS PARA FINANCIAMENTO DA SAÚDE (XXXI) – (XXVIII + XXIX + XXX)</b>	<b>0,00</b>	<b>0,00</b>	<b>0,00</b>	<b>0,00</b>

DESPESAS COM SAÚDE POR SUBFUNÇÕES E CATEGORIA ECONÔMICA NÃO COMPUTADAS NO CÁLCULO DO MÍNIMO	DESPESAS COM SAÚDE NÃO COMPUTADAS NO CÁLCULO DO MÍNIMO									
	DOTAÇÃO INICIAL	DOTAÇÃO ATUALIZADA (c)	DESPESAS EMPENHADAS		DESPESAS LIQUIDADAS		DESPESAS PAGAS		Inscritas em Restos a Pagar não Processados (g)	
			Até o Bimestre (d)	%(d/c) x 100	Até o Bimestre (e)	(e/c) x 100	Até o Bimestre (f)	(f/c) x 100		
<b>ATENÇÃO BÁSICA (XXXII)</b>	1.474.643,00	1.890.120,16	1.595.357,66	99,88	1.595.357,66	99,88	1.539.582,91	95,59	0,00	0,00
Despesas Correntes	1.133.876,00	1.610.663,16	1.592.564,66	98,88	1.592.564,66	98,88	1.539.582,91	95,59	0,00	0,00
Despesas de Capital	340.767,00	279.457,00	2.793,00	1,00	2.793,00	1,00	0,00	0,00	0,00	0,00
<b>ASSISTÊNCIA HOSPITALAR E AMBULATORIAL (XXXIII)</b>	310.226,00	185.141,20	100.358,01	99,78	100.358,01	99,78	100.358,01	99,78	0,00	0,00
Despesas Correntes	225.668,00	100.583,20	100.358,01	99,78	100.358,01	99,78	100.358,01	99,78	0,00	0,00
Despesas de Capital	84.558,00	84.558,00	0,00	0,00	0,00	0,00	0,00	0,00	0,00	0,00
<b>SUORTE PROFILÁTICO E TERAPÊUTICO (XXXIV)</b>	87.016,00	76.853,00	61.483,84	80,00	61.483,84	80,00	59.484,84	77,40	0,00	0,00
Despesas Correntes	87.016,00	76.853,00	61.483,84	80,00	61.483,84	80,00	59.484,84	77,40	0,00	0,00
Despesas de Capital	0,00	0,00	0,00	0,00	0,00	0,00	0,00	0,00	0,00	0,00
<b>VIGILÂNCIA SANITÁRIA (XXXV)</b>	6.950,00	7.820,35	7.819,35	99,99	7.819,35	99,99	7.819,35	99,99	0,00	0,00
Despesas Correntes	6.950,00	7.820,35	7.819,35	99,99	7.819,35	99,99	7.819,35	99,99	0,00	0,00
Despesas de Capital	0,00	0,00	0,00	0,00	0,00	0,00	0,00	0,00	0,00	0,00
<b>VIGILÂNCIA EPIDEMIOLÓGICA (XXXVI)</b>	99.070,00	60.132,80	37.932,14	100,00	37.932,14	100,00	37.932,14	100,00	0,00	0,00
Despesas Correntes	76.870,00	37.932,80	37.932,14	100,00	37.932,14	100,00	37.932,14	100,00	0,00	0,00
Despesas de Capital	22.200,00	22.200,00	0,00	0,00	0,00	0,00	0,00	0,00	0,00	0,00
<b>ALIMENTAÇÃO E NUTRIÇÃO (XXXVII)</b>	0,00	0,00	0,00	0,00	0,00	0,00	0,00	0,00	0,00	0,00
Despesas Correntes	0,00	0,00	0,00	0,00	0,00	0,00	0,00	0,00	0,00	0,00
Despesas de Capital	0,00	0,00	0,00	0,00	0,00	0,00	0,00	0,00	0,00	0,00
<b>OUTRAS SUBFUNÇÕES (XXXVIII)</b>	468.946,80	491.630,80	161.209,19	32,96	161.209,19	32,96	161.209,19	32,96	0,00	0,00
Despesas Correntes	466.348,80	489.032,80	161.209,19	32,96	161.209,19	32,96	161.209,19	32,96	0,00	0,00
Despesas de Capital	2.598,00	2.598,00	0,00	0,00	0,00	0,00	0,00	0,00	0,00	0,00
<b>TOTAL DAS DESPESAS NÃO COMPUTADAS NO CÁLCULO DO MÍNIMO (XXXIX) – (XXXII + XXXIII + XXXIV + XXXV + XXXVI + XXXVII + XXXVIII)</b>	<b>2.446.851,80</b>	<b>2.711.698,31</b>	<b>1.964.160,19</b>	<b>0,00</b>	<b>1.964.160,19</b>	<b>512,60</b>	<b>1.964.160,19</b>	<b>505,71</b>	<b>0,00</b>	<b>0,00</b>

# JORNAL OFICIAL DO MUNICÍPIO

Edição 248º

SÃO JOSÉ DOS RAMOS, 28 DE SETEMBRO DE 2022

QUARTA – FEIRA

DESPESAS TOTAIS COM SAÚDE EXECUTADAS COM COM RECURSOS PRÓPRIOS E COM RECURSOS TRANSFERIDOS DE OUTROS ENTES	DOTAÇÃO INICIAL	DOTAÇÃO ATUALIZADA (c)	DESPESAS EMPENHADAS		DESPESAS LIQUIDADAS		DESPESAS PAGAS		Inscritas em Restos a Pagar não Processados (g)
			Até o Bimestre (d)	%(d/c) x 100	Até o Bimestre (e)	(e/c) x 100	Até o Bimestre (f)	(f/c) x 100	
ATENÇÃO BÁSICA (XL) = (IV + XXXII)	4.486.365,73	4.909.029,89	3.778.147,73	89,71	3.778.147,73	89,71	3.691.972,20	87,12	0,00
ASSISTÊNCIA HOSPITALAR E AMBULATORIAL (XLI) = (V + XXXIII)	310.226,00	185.141,20	100.358,01	99,78	100.358,01	99,78	100.358,01	99,78	0,00
SUORTE PROFILÁTICO E TERAPÊUTICO (XLII) = (VI + XXXIV)	87.016,00	76.853,00	61.483,84	80,00	61.483,84	80,00	59.484,84	77,40	0,00
VEIGLÂNCIA SANITÁRIA (XLIII) = (VII + XXXV)	6.950,00	7.820,35	7.819,35	99,99	7.819,35	99,99	7.819,35	99,99	0,00
VEIGLÂNCIA EPIDEMIOLÓGICA (XLIV) = (VIII + XXXVI)	99.070,00	60.132,80	37.932,14	100,00	37.932,14	100,00	37.932,14	100,00	0,00
ALIMENTAÇÃO E NUTRIÇÃO (XLV) = (XIX + XXXVII)	0,00	0,00	0,00	0,00	0,00	0,00	0,00	0,00	0,00
OUTRAS SUBFUNÇÕES (XLVI) = (X + XXXVIII)	493.790,80	510.223,80	161.209,19	31,92	161.209,19	31,92	161.209,19	31,92	0,00
<b>TOTAL DAS DESPESAS COM SAÚDE (XLVII) = (XI + XXXIX)</b>	<b>5.483.418,53</b>	<b>5.749.201,04</b>	<b>4.146.950,26</b>	<b>501,39</b>	<b>4.146.950,26</b>	<b>501,39</b>	<b>4.146.950,26</b>	<b>496,21</b>	<b>0,00</b>
(*) Despesas executadas com recursos provenientes das transferências de recursos de									
<b>TOTAL DAS DESPESAS EXECUTADAS COM RECURSOS PRÓPRIOS</b>									

FONTE: Sistema PublicSoft Contabilidade - Secretaria de Finanças - em 28 de setembro de 2022 às 07:53:10

  
NEUZOMAR DE SOUSA  
SILVA  
CONTADOR

  
MATHEUS AMORIM  
MARANHÃO E SILVA  
PREFEITO

# JORNAL OFICIAL DO MUNICÍPIO

Edição 248º

SÃO JOSÉ DOS RAMOS, 28 DE SETEMBRO DE 2022

QUARTA – FEIRA



**Prefeitura Municipal de São José dos Ramos**  
**RELATÓRIO RESUMIDO DA EXECUÇÃO ORÇAMENTÁRIA**  
**DEMONSTRATIVO DAS PARCERIAS PÚBLICO-PRIVADAS**  
**ORÇAMENTO FISCAL E DA SEGURIDADE SOCIAL**  
**JANEIRO A AGOSTO DE 2022/BIMESTRE JULHO-AGOSTO**


RREO – Anexo XIII (Lei nº 11.079, de 30.12.2004, arts. 22, 25 e 28)

R\$ 1,00

IMPACTO DAS CONTRATAÇÕES DE PPP	SALDO TOTAL EM 31 DE DEZEMBRO DO EXERCÍCIO ANTERIOR	REGISTROS EFETUADOS EM 2022									
		No bimestre	Até o bimestre								
<b>TOTAL DE ATIVOS</b>											
<b>NADA A REGISTRAR</b>											
Ativos Contabilizados na SPE											
<b>TOTAL DE PASSIVOS</b>											
Obrigações decorrentes de Ativos Constitucionais pela SPE											
Provisões de PPP											
Outros Passivos											
<b>ATOS POTENCIAIS PASSIVOS</b>											
Obrigações Contratuais											
Garantias Concedidas											
<b>DESPESAS DE PPP</b>	<b>EXERCÍCIO ANTERIOR</b>	<b>EXERCÍCIO CORRENTE</b>	2023	2024	2025	2026	2027	2028	2029	2030	2031
Do Emite Federado, exceto estatais não dependentes (I)											
Das estatais Não-Dependentes											
<b>TOTAL DAS DESPESAS</b>											
PPP A CONTRATAR (II)											
<b>RECEITA CORRENTE LÍQUIDA</b>											
<b>TOTAL DAS DESPESAS CONSIDERADAS PARA O LIMITE (IV = I + II)</b>											
<b>TOTAL DAS DESPESAS / RCL (%) (V = IV / III)</b>											
<b>NOTA:</b>											

FONTE: Sistema PublicSoft Contabilidade - Secretaria de Finanças - em 28 de setembro de 2022 às 07:54:01

  
NEUZOMAR DE SOUSA  
SILVA  
CONTADOR

  
MATHEUS AMORIM  
MARANHÃO E SILVA  
PREFEITO

# JORNAL OFICIAL DO MUNICÍPIO

Edição 248º

SÃO JOSÉ DOS RAMOS, 28 DE SETEMBRO DE 2022

QUARTA – FEIRA



**Prefeitura Municipal de São José dos Ramos**  
RELATÓRIO RESUMIDO DA EXECUÇÃO ORÇAMENTÁRIA  
DEMONSTRATIVO DAS RECEITAS E DESPESAS COM MANUTENÇÃO E DESENVOLVIMENTO DO ENSINO - MDE  
ORÇAMENTO FISCAL E DA SEGURIDADE SOCIAL  
JANEIRO A AGOSTO DE 2022/BIMESTRE JULHO-AGOSTO

RREO – Anexo V/III (LDB, Art. 72)

R\$ 1.00

RECEITAS DO ENSINO				
RECEITA RESULTANTE DE IMPOSTOS (caput do art. 212 da Constituição)	PREVISÃO INICIAL	PREVISÃO ATUALIZADA (a)	RECEITAS REALIZADAS	
			Até o Bimestre (b)	% (c) = (b/a) x 100
<b>1-RECEITAS DE IMPOSTOS</b>	448.670,00	946.045,80	808.616,70	95,58
1.1-Recita Resultante do Imposto sobre a Propriedade Predial e Territorial Urbana – IPTU	40.000,00	40.000,00	2.590,96	6,48
1.1.1-IPTU	40.000,00	40.000,00	2.590,96	6,48
1.1.2-Multas, Juros de Mora, Dívida Ativa e Outros Encargos do IPTU	0,00	0,00	0,00	0,00
1.2-Recita Resultante do Imposto sobre Transmissão Iteus – ITBI	10.477,00	45.532,00	45.532,00	100,00
1.2.1-ITBI	10.477,00	45.532,00	45.532,00	100,00
1.2.2-Multas, Juros de Mora, Dívida Ativa e Outros Encargos do ITBI	0,00	0,00	0,00	0,00
1.3-Recita Resultante do Imposto sobre Serviços de Qualquer Natureza – ISS	147.051,00	453.429,43	453.429,43	100,00
1.3.1-ISS	147.051,00	453.429,43	453.429,43	100,00
1.3.2-Multas, Juros de Mora, Dívida Ativa e Outros Encargos do ISS	0,00	0,00	0,00	0,00
1.4-Recita Resultante do Imposto de Renda Retido na Fonte – IRRF	251.142,00	307.084,37	307.084,37	100,00
1.4.1-IRRF	251.142,00	307.084,37	307.084,37	100,00
1.4.2-Multas, Juros de Mora, Dívida Ativa e Outros Encargos do IRRF	0,00	0,00	0,00	0,00
<b>2-RECEITAS DE TRANSFERÊNCIAS CONSTITUCIONAIS E LEGAIS</b>	15.551.596,96	15.551.596,96	11.428.179,33	73,49
2.1-Cota-Parte FPM	13.443.633,99	13.443.633,99	9.983.777,21	73,90
2.1.1-Parcela referente à CF, art. 159, I, alínea b	12.165.671,99	12.165.671,99	9.407.415,45	77,33
2.1.2-Parcela referente à CF, art. 159, I, alínea d	457.600,00	457.600,00	0,00	0,00
2.1.3-Parcela referente à CF, art. 159, I, alínea e	820.362,00	820.362,00	576.361,76	70,26
2.2-Cota-Parte ICMS	1.993.276,99	1.993.276,99	1.344.559,47	67,45
2.3-ICMS-Desoneração – L.C. nº87/1996	0,00	0,00	0,00	0,00
2.4-Cota-Parte IPI-Exportação	1.215,99	1.215,99	677,20	55,69
2.5-Cota-Parte ITR	4.457,99	4.457,99	843,90	18,93
2.6-Cota-Parte IPVA	109.012,00	109.012,00	98.321,55	90,19
2.7-Cota-Parte IOF-Outro	0,00	0,00	0,00	0,00
<b>3-TOTAL DA RECEITA DE IMPOSTOS (1 + 2)</b>	<b>16.000.266,96</b>	<b>16.397.642,76</b>	<b>12.236.816,09</b>	<b>74,63</b>

www.pibsoft.com.br - PublicSoft Contabilidade - versão 2022.35.0.0 - (03)3022-8800

Page 1 of 5

Prefeitura Municipal de São José dos Ramos CNPJ 01.612.384/0001-66 PRACA NOE RODRIGUES DE LIMA, SN CxP: 58339000 Centro, São José dos Ramos-PB fone: (319)9999-9999

RECEITAS ADICIONAIS PARA FINANCIAMENTO DO ENSINO				
	PREVISÃO INICIAL	PREVISÃO ATUALIZADA (a)	RECEITAS REALIZADAS	
			Até o Bimestre (b)	% (c) = (b/a) x 100
<b>4-RECEITA DA APLICAÇÃO FINANCEIRA DE OUTROS RECURSOS DE IMPOSTOS VINCULADOS AO ENSINO</b>	0,00	0,00	0,00	0,00
<b>5-RECEITA DE TRANSFERÊNCIAS DO FNDE</b>	460.364,00	462.533,25	239.249,11	51,73
5.1-Transferências do Salário-Educação	124.084,00	124.084,00	95.697,66	77,12
5.2-Transferências Diretas - PDDE	5.949,00	5.949,00	0,00	0,00
5.3-Transferências Diretas - PNAE	137.460,00	137.460,00	89.072,20	64,80
5.4-Transferências Diretas - PNATE	52.310,00	54.479,25	54.479,25	100,00
5.5-Outras Transferências do FNDE	140.561,00	140.561,00	0,00	0,00
5.6-Aplicação Financeira dos Recursos do FNDE	0,00	0,00	0,00	0,00
<b>6-RECEITA DE TRANSFERÊNCIAS DE CONVÊNIO</b>	100.000,00	221.182,36	221.182,36	100,00
6.1-Transferências de Convênios	100.000,00	221.182,36	221.182,36	100,00
6.2-Aplicação Financeira dos Recursos de Convênios	0,00	0,00	0,00	0,00
<b>7-RECEITA DE OPERAÇÕES DE CRÉDITO</b>	0,00	0,00	0,00	0,00
<b>8-OUTRAS RECEITAS PARA FINANCIAMENTO DO ENSINO</b>	0,00	0,00	0,00	0,00
<b>9-TOTAL DAS RECEITAS ADICIONAIS PARA FINANCIAMENTO DO ENSINO (4 + 5 + 6 + 7 + 8)</b>	<b>560.364,00</b>	<b>683.715,61</b>	<b>460.431,47</b>	<b>67,34</b>

FUNDEB				
RECEITAS DO FUNDEB	PREVISÃO INICIAL	PREVISÃO ATUALIZADA (a)	RECEITAS REALIZADAS	
			Até o Bimestre (b)	% (b/a) x 100
<b>10-RECEITAS DESTINADAS AO FUNDEB</b>	0,00	0,00	0,00	0,00
10.1-Cota-Parte FPM Destinada ao FUNDEB – (20,00% de 2.1.1)	0,00	0,00	0,00	0,00
10.2-Cota-Parte ICMS Destinada ao FUNDEB – (20,00% de 2.2)	0,00	0,00	0,00	0,00
10.3-ICMS-Desoneração Destinada ao FUNDEB – (20,00% de 2.3)	0,00	0,00	0,00	0,00
10.4-Cota-Parte IPI-Exportação Destinada ao FUNDEB – (20,00% de 2.4)	0,00	0,00	0,00	0,00
10.5-Cota-Parte ITR Destinada ao FUNDEB – (20% de 2.5)	0,00	0,00	0,00	0,00
10.6-Cota-Parte IPVA Destinada ao FUNDEB – (20,00% de 2.6)	0,00	0,00	0,00	0,00
<b>11-RECEITAS RECEBIDAS DO FUNDEB</b>	6.861.596,00	7.894.621,15	6.723.374,56	85,16
11.1-FUNDEB - Impostos e Transferências de Impostos	5.638.123,00	5.722.120,88	4.539.567,68	78,93
11.1.1-Principal	5.630.253,00	5.630.253,00	4.467.699,80	79,35
11.1.2-Remendimentos de Aplicação Financeira	7.870,00	91.867,88	91.867,88	100,00
11.2-FUNDEB - Complementação da União - VAAF	637.473,00	637.473,00	638.779,61	98,64
11.2.1-Principal	637.473,00	637.473,00	638.779,61	98,64
11.2.2-Remendimentos de Aplicação Financeira	0,00	0,00	0,00	0,00
11.3-FUNDEB - Complementação da União - VAAT	586.000,00	1.535.027,27	1.535.027,27	100,00
11.3.1-Principal	586.000,00	1.535.027,27	1.535.027,27	100,00
11.3.2-Remendimentos de Aplicação Financeira	0,00	0,00	0,00	0,00
<b>12-RESULTADO LÍQUIDO DAS TRANSFERÊNCIAS DO FUNDEB (11.1 – 10)</b>	<b>5.630.253,00</b>	<b>5.630.253,00</b>	<b>4.467.699,80</b>	<b>79,35</b>
[SE RESULTADO LÍQUIDO DA TRANSFERÊNCIA (12) > 0] = ACRÉSCIMO RESULTANTE DAS TRANSFERÊNCIAS DO FUNDEB	4.467.699,80			
[SE RESULTADO LÍQUIDO DA TRANSFERÊNCIA (12) < 0] = DECRÉSCIMO RESULTANTE DAS TRANSFERÊNCIAS DO FUNDEB	0,00			

www.pibsoft.com.br - PublicSoft Contabilidade - versão 2022.35.0.0 - (03)3022-8800

Page 2 of 5

Prefeitura Municipal de São José dos Ramos CNPJ 01.612.384/0001-66 PRACA NOE RODRIGUES DE LIMA, SN CxP: 58339000 Centro, São José dos Ramos-PB fone: (319)9999-9999

# JORNAL OFICIAL DO MUNICÍPIO

Edição 248º

SÃO JOSÉ DOS RAMOS, 28 DE SETEMBRO DE 2022

QUARTA – FEIRA

DESPESAS DO FUNDEB	DOTAÇÃO INICIAL	DOTAÇÃO ATUALIZADA (d)	DESPESAS EMPENHADAS		DESPESAS LIQUIDADAS		INSCRITAS EM RESTOS A PAGAR NÃO PROCESSADOS (i)
			Até o Bimestre (e)	% (f) = (e/d) x 100	Até o Bimestre (g)	% (h) = (g/d) x 100	
13-PAGAMENTO DOS PROFISSIONAIS DO MAGISTERIO	4.940.349,12	5.653.392,76	5.149.514,21	189,63	5.149.514,21	189,63	0,00
13.1-Com Educação Infantil	210.900,00	779.952,29	779.709,89	99,97	779.709,89	99,97	0,00
13.2-Com Ensino Fundamental	4.729.389,12	4.873.440,47	4.369.804,32	89,67	4.369.804,32	89,67	0,00
14-OUTRAS DESPESAS	1.921.246,88	1.242.509,70	123.502,37	10,25	123.502,37	10,25	0,00
14.1-Com Educação Infantil	133.552,00	37.123,00	0,00	0,00	0,00	0,00	0,00
14.2-Com Ensino Fundamental	1.787.694,88	1.205.386,70	123.502,37	10,25	123.502,37	10,25	0,00
15- TOTAL DAS DESPESAS DO FUNDEB (13 + 14)	6.861.596,00	6.895.902,46	5.273.016,58	76,47	5.273.016,58	76,47	0,00

DEDUÇÕES PARA FINS DE LIMITE DO FUNDEB PARA PAGAMENTO DOS PROFISSIONAIS DO MAGISTÉRIO	VALOR
16- RESTOS A PAGAR INSCRITOS NO EXERCÍCIO SEM DISPONIBILIDADE FINANCEIRA DE RECURSOS DO FUNDEB	0,00
16.1 - FUNDEB 70%	0,00
16.2 - FUNDEB 30%	0,00
17- DESPESAS CUSTEADAS COM O SUPERÁVIT FINANCEIRO, DO EXERCÍCIO ANTERIOR, DO FUNDEB	0,00
17.1 - FUNDEB 70%	0,00
17.2 - FUNDEB 30%	0,00
18- TOTAL DAS DEDUÇÕES CONSIDERADAS PARA FINS DE LIMITE DO FUNDEB (16 + 17)	0,00

INDICADORES DO FUNDEB	VALOR
19 - TOTAL DAS DESPESAS DO FUNDEB PARA FINS DE LIMITE (15 - 18)	100,00
19.1 - Mínimo de 70% do FUNDEB na Remuneração do Magistério [1] (13 - (16.1 + 17.1)) / (11) x 100 %	76,59
19.2 - Máximo de 30% em Despesa com MDE, que não Remuneração do Magistério (14 - (16.2 + 17.2)) / (11) x 100 %	1,84
19.3 - Máximo de 5% não Aplicado no Exercício (100 - (19.1 + 19.2)) %	21,57

CONTROLE DA UTILIZAÇÃO DE RECURSOS NO EXERCÍCIO SUBSEQUENTE	VALOR
20 - RECURSOS RECEBIDOS DO FUNDEB EM 2021 QUE NÃO FORAM UTILIZADOS	0,00
21 - DESPESAS CUSTEADAS COM O SALDO DO ITEM 20 ATÉ O 1º TRIMESTRE DE 2022(2)	0,00

DESPESAS COM AÇÕES TÍPICAS DE MDE	DOTAÇÃO INICIAL	DOTAÇÃO ATUALIZADA (d)	DESPESAS EMPENHADAS		DESPESAS LIQUIDADAS		INSCRITOS EM RESTOS A PAGAR NÃO PROCESSADOS (i)
			Até o Bimestre (e)	% (f) = (e/d) x 100	Até o Bimestre (g)	% (h) = (g/d) x 100	
22-EDUCAÇÃO INFANTIL	565.882,00	936.948,29	801.455,89	118,11	801.455,89	118,11	0,00
22.1-Creche	272.882,00	1.569.960,00	21.746,00	18,14	21.746,00	18,14	0,00
22.1.1-Despesas Custeadas com Recursos do FUNDEB	51.512,00	37.123,00	0,00	0,00	0,00	0,00	0,00
22.1.2-Despesas Custeadas com Outros Recursos de Impostos	221.370,00	1.187.837,00	21.746,00	18,14	21.746,00	18,14	0,00

www.publicsoft.com.br - PublicSoft Contabilidade - versão 2022.35.0.0 - (03)3022-8800  
 Prefeitura Municipal de São José dos Ramos CNPJ 01.612.384/0001-66 PRACA NOE RODRIGUES DE LIMA, SN Cep: 58339000 Centro, São José dos Ramos-PB fone: 8(35)9999-9999 Page 3 of 5

22-EDUCAÇÃO INFANTIL	565.882,00	936.948,29	801.455,89	118,11	801.455,89	118,11	0,00
22.2-Pré-Escola	293.000,00	779.952,29	779.709,89	99,97	779.709,89	99,97	0,00
22.2.1-Despesas Custeadas com Recursos do FUNDEB	293.000,00	779.952,29	779.709,89	99,97	779.709,89	99,97	0,00
22.2.2-Despesas Custeadas com Outros Recursos de Impostos	0,00	0,00	0,00	0,00	0,00	0,00	0,00
23-ENSINO FUNDAMENTAL	7.791.674,29	7.467.423,46	5.136.664,17	120,25	5.136.664,17	120,25	0,00
23.1-Despesas Custeadas com Recursos do FUNDEB	6.517.084,00	6.078.827,17	4.493.306,69	73,92	4.493.306,69	73,92	0,00
23.2-Despesas Custeadas com Outros Recursos de Impostos	1.274.590,29	1.388.596,29	643.357,48	46,33	643.357,48	46,33	0,00
24-ENSINO MÉDIO	0,00	0,00	0,00	0,00	0,00	0,00	0,00
25-ENSINO SUPERIOR	0,00	0,00	0,00	0,00	0,00	0,00	0,00
26-ENSINO PROFISSIONAL NÃO INTEGRADO AO ENSINO REGULAR	0,00	0,00	0,00	0,00	0,00	0,00	0,00
27-OUTRAS	0,00	0,00	0,00	0,00	0,00	0,00	0,00
28-TOTAL DAS DESPESAS COM AÇÕES TÍPICAS DE MDE (22 + 23 + 24 + 25 + 26 + 27)	8.357.556,29	8.404.371,75	5.938.120,06	70,66	5.938.120,06	70,66	0,00

DEDUÇÕES CONSIDERADAS PARA FINS DE LIMITE CONSTITUCIONAL	VALOR
29-RESULTADO LÍQUIDO DAS TRANSFERÊNCIAS DO FUNDEB = (12)	4.467.699,80
30-DESPESAS CUSTEADAS COM A COMPLEMENTAÇÃO DO FUNDEB NO EXERCÍCIO	779.709,89
31-DESPESAS CUSTEADAS COM O SUPERÁVIT FINANCEIRO, DO EXERCÍCIO ANTERIOR, DO FUNDEB	0,00
32-DESPESAS CUSTEADAS COM O SUPERÁVIT FINANCEIRO, DO EXERCÍCIO ANTERIOR, DE OUTROS RECURSOS DE IMPOSTOS	0,00
33-RESTOS A PAGAR INSCRITOS NO EXERCÍCIO SEM DISPONIBILIDADE FINANCEIRA DE RECURSOS DE IMPOSTOS VINCULADOS AO ENSINO (4)	0,00
34-ENCANCELAMENTO, NO EXERCÍCIO, DE RESTOS A PAGAR INSCRITOS COM DISPONIBILIDADE FINANCEIRA DE RECURSOS DE IMPOSTOS VINCULADOS AO ENSINO = (44.1)	0,00
35-TOTAL DAS DEDUÇÕES CONSIDERADAS PARA FINS DE LIMITE CONSTITUCIONAL (29 + 30 + 31 + 32 + 33 + 34) [6]	5.247.409,69
36-TOTAL DAS DESPESAS PARA FINS DE LIMITE ((22 + 23) - (35)) [6]	698.710,37
37-PERCENTUAL DE APLICAÇÃO EM MDE SOBRE A RECEITA LÍQUIDA DE IMPOSTOS ((36) / (3) x 100) % [6] - LIMITE CONSTITUCIONAL 25% [5]	5,64

OUTRAS DESPESAS CUSTEADAS COM RECEITAS ADICIONAIS PARA FINANCIAMENTO DO ENSINO	DOTAÇÃO INICIAL	DOTAÇÃO ATUALIZADA (d)	DESPESAS EMPENHADAS		DESPESAS LIQUIDADAS		INSCRITOS EM RESTOS A PAGAR NÃO PROCESSADOS (i)
			Até o Bimestre (e)	% (f) = (e/d) x 100	Até o Bimestre (g)	% (h) = (g/d) x 100	
38-DESPESAS CUSTEADAS COM A APLICAÇÃO FINANCEIRA DE OUTROS RECURSOS DE IMPOSTOS VINCULADOS AO ENSINO	0,00	0,00	0,00	0,00	0,00	0,00	0,00
39-DESPESAS CUSTEADAS COM A CONTRIBUIÇÃO SOCIAL DO SALÁRIO-EDUCAÇÃO	124.084,00	123.884,00	63.012,53	50,86	63.012,53	50,86	0,00
40-DESPESAS CUSTEADAS COM OPERAÇÕES DE CRÉDITO	0,00	0,00	0,00	0,00	0,00	0,00	0,00
41-DESPESAS CUSTEADAS COM OUTRAS RECEITAS PARA FINANCIAMENTO DO ENSINO	860.209,00	1.082.633,89	583.418,66	54,07	583.418,66	54,07	0,00

www.publicsoft.com.br - PublicSoft Contabilidade - versão 2022.35.0.0 - (03)3022-8800  
 Prefeitura Municipal de São José dos Ramos CNPJ 01.612.384/0001-66 PRACA NOE RODRIGUES DE LIMA, SN Cep: 58339000 Centro, São José dos Ramos-PB fone: 8(35)9999-9999 Page 4 of 5

# JORNAL OFICIAL DO MUNICÍPIO

Edição 248º

SÃO JOSÉ DOS RAMOS, 28 DE SETEMBRO DE 2022

QUARTA – FEIRA

42-TOTAL DAS OUTRAS DESPESAS CUSTEADAS COM RECEITAS ADICIONAIS PARA FINANCIAMENTO DO ENSINO (387-39 + 40 + 41)	984.293,00	1.206.519,89	648.431,19	53,74	648.431,19	53,74	0,00
43-TOTAL GERAL DAS DESPESAS COM EDUCAÇÃO (28 + 42)	9.341.849,29	9.610.891,64	6.586.551,25	68,53	6.586.551,25	68,53	0,00
<b>RESTOS A PAGAR INSCRITOS COM DISPONIBILIDADE FINANCEIRA DE RECURSOS DE IMPOSTOS VINCULADOS AO ENSINO</b>							
44-RESTOS A PAGAR DE DESPESAS COM MDE						0,00	0,00
44.1-Executadas com Recursos de Impostos Vinculados ao Ensino						0,00	0,00
44.2-Executadas com Recursos do FUNDEB						0,00	0,00
<b>FLUXO FINANCEIRO DOS RECURSOS DO FUNDEB</b>							
45-DISPONIBILIDADE FINANCEIRA EM 31 DE DEZEMBRO DE 2021					592.510,90		0,00
46-(+) INGRESSO DE RECURSOS ATÉ O BIMESTRE					6.723.374,56		0,00
47-(-) PAGAMENTOS EFETUADOS ATÉ O BIMESTRE					5.197.646,10		0,00
47.1-ORÇAMENTO DO EXERCÍCIO					5.197.646,10		0,00
47.2-RESTOS A PAGAR					0,00		0,00
48-(+) RECEITA DE APLICAÇÃO FINANCEIRA DOS RECURSOS ATÉ O BIMESTRE					91.867,88		0,00
49-(=) DISPONIBILIDADE FINANCEIRA ATÉ O BIMESTRE					2.210.107,24		0,00
50-(+) AJUSTES					0,00		0,00
50.1-RETENÇÕES					0,00		0,00
50.2-CONCILIAÇÃO BANCÁRIA					0,00		0,00
51-(=) SALDO FINANCEIRO CONCILIADO					0,00		0,00

FONTE: Sistema PublicSoft Contabilidade - Secretaria de Finanças - em 28 de setembro de 2022 às 07:52:00

  
NEUZOMAR DE SOUSA  
SILVA  
CONTADOR

  
MATHEUS AMORIM  
MARANHÃO E SILVA  
PREFEITO

www.publicsoft.com.br - PublicSoft Contabilidade - versão 2022.35.0.0 - (83)3022-6800

Prefeitura Municipal de São José dos Ramos CNPJ 01.612.384/0001-66 PRACA NOE RODRIGUES DE LIMA, S/N Cep: 58339000 Centro, São José dos Ramos-PB fone: 8(319)9999-9999

Page 5 of 5



**Prefeitura Municipal de São José dos Ramos**  
RELATÓRIO RESUMIDO DA EXECUÇÃO ORÇAMENTÁRIA  
DEMONSTRATIVO DAS RECEITAS E DESPESAS PREVIDENCIÁRIAS E DAS RECEITAS E DESPESAS ASSOCIADAS ÀS PENSÕES E INATIVOS MILITARES  
ORÇAMENTO FISCAL E DA SEGURIDADE SOCIAL  
JANEIRO A AGOSTO DE 2022/BIMESTRE JUI HO-AGOSTO

RREO - Anexo 4 (LRF, Art. 53, inciso II)

Em Reais

REGIME PRÓPRIO DE PREVIDÊNCIA DOS SERVIDORES - RPPS						
FUNDO EM CAPITALIZAÇÃO (PLANO PREVIDENCIÁRIO)						
RECEITAS PREVIDENCIÁRIAS - RPPS (FUNDO EM CAPITALIZAÇÃO)	PREVISÃO ATUALIZADA (a)	RECEITAS REALIZADAS Até Bimestre (b)				
<b>RECEITAS CORRENTES (I)</b>	2.259.861,00	1.310.441,93				
<b>Receita de Contribuições dos Segurados</b>		569.618,67				
Ativo	900.000,00	569.618,67				
Inativo	0,00	0,00				
Passivista	0,00	0,00				
<b>Receita de Contribuições Patronais</b>	1.312.433,00	567.768,56				
Ativo	1.312.433,00	567.768,56				
Inativo	0,00	0,00				
Passivista	0,00	0,00				
<b>Receita Patrimonial</b>	54.941,00	173.054,70				
<b>Receitas Imobilitadas</b>	0,00	0,00				
<b>Receitas de Valores Mobiliários</b>	54.941,00	173.054,70				
Outras Receitas Patrimoniais	0,00	0,00				
<b>Receita Serviços</b>	0,00	0,00				
Outras Receitas Correntes	-7.513,00	0,00				
Compensação Previdenciária entre os Regimes	12.487,00	0,00				
Aportes Periódicos para Amortização de Déficit Anual do RPPS (II)	0,00	0,00				
Demais Receitas Correntes	-20.000,00	0,00				
<b>RECEITAS DE CAPITAL (III)</b>	0,00	0,00				
<b>Alienação de Bens, Direitos e Ativos</b>	0,00	0,00				
<b>Amortização de Empréstimos</b>	0,00	0,00				
Outras Receitas de Capital	0,00	0,00				
<b>TOTAL DAS RECEITAS DO FUNDO EM CAPITALIZAÇÃO - (IV) = (I + III - II)</b>	2.259.861,00	1.310.441,93				
<b>DESPESAS PREVIDENCIÁRIAS - RPPS (FUNDO EM CAPITALIZAÇÃO)</b>	<b>DOTAÇÃO ATUALIZADA (c)</b>	<b>DESPESAS EMPENHADAS Até Bimestre (d)</b>	<b>DESPESAS LIQUIDADAS Até Bimestre (e)</b>	<b>DESPESAS PAGAS Até Bimestre (f)</b>	<b>INSCRITAS EM RESTOS A PAGAR NÃO PROCESSADOS No Exercício (g)</b>	
Benefícios	1.237.955,00	772.275,07	772.275,07	772.275,07	0,00	

www.publicsoft.com.br - PublicSoft Contabilidade - versão 2022.35.0.0 - (83)3022-6800

Prefeitura Municipal de São José dos Ramos CNPJ 01.612.384/0001-66 PRACA NOE RODRIGUES DE LIMA, S/N Cep: 58339000 Centro, São José dos Ramos-PB fone: 8(319)9999-9999

Page 1 of 5

# JORNAL OFICIAL DO MUNICÍPIO

Edição 248º

SÃO JOSÉ DOS RAMOS, 28 DE SETEMBRO DE 2022

QUARTA – FEIRA

Aposentadorias	941.630,00	570.337,15	570.337,15	570.337,15	0,00
Pensões por Morte	296.325,00	201.937,92	201.937,92	201.937,92	0,00
Outras Despesas Previdenciárias	82.306,00	0,00	0,00	0,00	0,00
Compensações Previdenciárias do RPPS para o RGPS	0,00	0,00	0,00	0,00	0,00
Demais Despesas Previdenciárias	82.306,00	0,00	0,00	0,00	0,00
<b>TOTAL DAS DESPESAS DO FUNDO EM CAPITALIZAÇÃO (V)</b>	<b>1.320.261,00</b>	<b>772.275,07</b>	<b>772.275,07</b>	<b>772.275,07</b>	<b>0,00</b>
<b>RESULTADO PREVIDENCIÁRIO - FUNDO EM CAPITALIZAÇÃO (VI) = (IV - V)</b>	<b>939.600,00</b>	<b>538.166,86</b>	<b>538.166,86</b>	<b>538.166,86</b>	<b>0,00</b>

<b>RECURSOS RPPS ARRECADADOS EM EXERCÍCIOS ANTERIORES</b>	<b>PREVISÃO ORÇAMENTÁRIA</b>
VALOR	0,00

<b>RESERVA ORÇAMENTÁRIA DO RPPS</b>	<b>PREVISÃO ORÇAMENTÁRIA</b>
VALOR	0,00

<b>APORTES DE RECURSOS PARA O FUNDO EM CAPITALIZAÇÃO DO RPPS</b>	<b>APORTES REALIZADOS</b>
Plano de Amortização - Contribuição Patronal Suplementar	0,00
Plano de Amortização - Aporte Periódico de Valores Predefinidos	0,00
Outros Aportes para o RPPS	0,00
Recursos para Cobertura de Déficit Financeiro	0,00

<b>BENS E DIREITOS DO RPPS (FUNDO EM CAPITALIZAÇÃO)</b>	<b>SALDO ATUAL</b>
Caixa e Equivalentes de Caixa	0,00
Investimentos e Aplicações	2.954.545,17
Outros Bens e Direitos	57.225,88

FUNDO EM REPARTIÇÃO (PLANO FINANCEIRO)		
RECEITAS PREVIDENCIÁRIAS - RPPS (FUNDO EM REPARTIÇÃO)	PREVISÃO ATUALIZADA (a)	RECEITAS REALIZADAS Até o Bimestre (b)
RECEITAS CORRENTES (VII)	0,00	0,00
Receta de Contribuições dos Segurados	0,00	0,00
Ativo	0,00	0,00
Inativo	0,00	0,00
Pensionistas	0,00	0,00
Receta de Contribuições Patronais	0,00	0,00
Ativo	0,00	0,00
Inativo	0,00	0,00

www.publicsoft.com.br - PublicSoft Contabilidade - versão 2022.35.0.0 - (81)3022-6800 Page 2 of 5  
 Prefeitura Municipal de São José dos Ramos CNPJ 01.612.384/0001-66 PRACA NOE RODRIGUES DE LIMA, SN Cep: 58339000 Centro, São José dos Ramos-PB fone: (519)9999-9999

Pensionistas	0,00	0,00
Receta Patrimonial	0,00	0,00
Recetas Imobiliárias	0,00	0,00
Recetas de Valores Mobiliários	0,00	0,00
Outras Recetas Patrimoniais	0,00	0,00
Recetas de Serviços	0,00	0,00
Outras Recetas Correntes	0,00	0,00
Compensação Previdenciária do RGPS para o RPPS	0,00	0,00
Demais Recetas Correntes	0,00	0,00
RECEITAS DE CAPITAL (VIII)	0,00	0,00
Alimentação de Bens, Direitos e Ativos	0,00	0,00
Amortização de Empréstimos	0,00	0,00
Outras Recetas de Capital	0,00	0,00
<b>TOTAL DAS RECEITAS PREVIDENCIÁRIAS RPPS - (IX) = (VII + VIII)</b>	<b>0,00</b>	<b>0,00</b>

DESPESAS PREVIDENCIÁRIAS - RPPS (FUNDO EM REPARTIÇÃO)	DOTAÇÃO ATUALIZADA (c)	DESPESAS EMPENHADAS Até o Bimestre (d)	DESPESAS LIQUIDADAS Até o Bimestre (e)	DESPESAS PAGAS Até o Bimestre (f)	INSCRITAS EM RESTOS A PAGAR NÃO PROCESSADOS No Exercício (g)
Benefícios	0,00	0,00	0,00	0,00	0,00
Aposentadorias	0,00	0,00	0,00	0,00	0,00
Pensões	0,00	0,00	0,00	0,00	0,00
Outras Despesas Previdenciárias	0,00	0,00	0,00	0,00	0,00
Compensação Previdenciária entre os regimes	0,00	0,00	0,00	0,00	0,00
Demais Despesas Previdenciárias	0,00	0,00	0,00	0,00	0,00
<b>TOTAL DAS DESPESAS PREVIDENCIÁRIAS RPPS (X)</b>	<b>0,00</b>	<b>0,00</b>	<b>0,00</b>	<b>0,00</b>	<b>0,00</b>
<b>RESULTADO PREVIDENCIÁRIO (XI) = (IX - X)</b>	<b>0,00</b>	<b>0,00</b>	<b>0,00</b>	<b>0,00</b>	<b>0,00</b>

<b>APORTES DE RECURSOS PARA O FUNDO EM REPARTIÇÃO DO RPPS</b>	<b>APORTES REALIZADOS</b>
Recursos para Cobertura de Insuficiências Financeiras	0,00
Recursos para Formação de Reserva	0,00

<b>BENS E DIREITOS DO RPPS (FUNDO EM REPARTIÇÃO)</b>	<b>SALDO ATUAL</b>
Caixa e Equivalentes de Caixa	0,00
Investimentos e Aplicações	0,00
Outros Bens e Direitos	0,00

www.publicsoft.com.br - PublicSoft Contabilidade - versão 2022.35.0.0 - (81)3022-6800 Page 3 of 5  
 Prefeitura Municipal de São José dos Ramos CNPJ 01.612.384/0001-66 PRACA NOE RODRIGUES DE LIMA, SN Cep: 58339000 Centro, São José dos Ramos-PB fone: (519)9999-9999



# JORNAL OFICIAL DO MUNICÍPIO

Edição 248º

SÃO JOSÉ DOS RAMOS, 28 DE SETEMBRO DE 2022

QUARTA – FEIRA

ADMINISTRAÇÃO DO REGIME PRÓPRIO DE PREVIDÊNCIA DOS SERVIDORES - RPPS		
RECEITAS DA ADMINISTRAÇÃO - RPPS	PREVISÃO ATUALIZADA (a)	RECEITAS REALIZADAS Até o Bimestre (b)
RECEITAS CORRENTES	0,00	0,00
<b>TOTAL DAS RECEITAS DA ADMINISTRAÇÃO RPPS - (XII)</b>	<b>0,00</b>	<b>0,00</b>

DESPESAS DA ADMINISTRAÇÃO - RPPS	DOTAÇÃO ATUALIZADA (c)	DESPESAS EMPENHADAS Até o Bimestre (d)	DESPESAS LIQUIDADAS Até o Bimestre (e)	DESPESAS LIQUIDADAS Até o Bimestre (f)	INSCRITAS EM RESTOS A PAGAR NÃO PROCESSADOS No Exercício (g)
DESPESAS CORRENTES (XIII)	0,00	0,00	0,00	0,00	0,00
Pessoal e Encargos Sociais	0,00	0,00	0,00	0,00	0,00
Demais Despesas Correntes	0,00	0,00	0,00	0,00	0,00
DESPESAS DE CAPITAL (XIV)	0,00	0,00	0,00	0,00	0,00
<b>TOTAL DAS DESPESAS DA ADMINISTRAÇÃO RPPS (XV) = (XIII + XIV)</b>	<b>0,00</b>	<b>0,00</b>	<b>0,00</b>	<b>0,00</b>	<b>0,00</b>
<b>RESULTADO DA ADMINISTRAÇÃO RPPS (XVI) = (XII - XV)</b>	<b>0,00</b>	<b>0,00</b>	<b>0,00</b>	<b>0,00</b>	<b>0,00</b>

BENS E DIREITOS - ADMINISTRAÇÃO DO RPPS	SALDO ATUAL
Caixa e Equivalentes de Caixa	0,00
Investimentos e Aplicações	0,00
Outros Bens e Direitos	0,00

BENEFÍCIOS PREVIDENCIÁRIOS MANTIDOS PELO TESOUREIRO		
RECEITAS PREVIDENCIÁRIAS (BENEFÍCIOS MANTIDOS PELO TESOUREIRO)	PREVISÃO ATUALIZADA (a)	RECEITAS REALIZADAS Até o Bimestre (b)
Contribuições dos Servidores		
Demais Receitas Previdenciárias	0,00	0,00
<b>TOTAL DAS RECEITAS (BENEFÍCIOS MANTIDOS PELO TESOUREIRO) (XVII)</b>	<b>0,00</b>	<b>0,00</b>

DESPESAS PREVIDENCIÁRIAS (BENEFÍCIOS MANTIDOS PELO TESOUREIRO)	DOTAÇÃO ATUALIZADA (c)	DESPESAS EMPENHADAS Até o Bimestre (d)	DESPESAS LIQUIDADAS Até o Bimestre (e)	DESPESAS LIQUIDADAS Até o Bimestre (f)	INSCRITAS EM RESTOS A PAGAR NÃO PROCESSADOS No Exercício (g)
Aposentadorias	0,00	0,00	0,00	0,00	0,00

www.publicsoft.com.br - PublicSoft Contabilidade - versão 2022.35.0.0 - (81)3022-6800  
 Prefeitura Municipal de São José dos Ramos CNPJ 01.612.384/0001-66 PRACA NOE RODRIGUES DE LIMA, S/N Cep: 58339000 Centro, São José dos Ramos-PB fone: (519)9999-9999 Page 4 of 5

Pensões	0,00	0,00	0,00	0,00	0,00
Outras Despesas Previdenciárias	0,00	0,00	0,00	0,00	0,00
<b>TOTAL DAS DESPESAS (BENEFÍCIOS MANTIDOS PELO TESOUREIRO) (XVIII)</b>	<b>0,00</b>	<b>0,00</b>	<b>0,00</b>	<b>0,00</b>	<b>0,00</b>
<b>RESULTADO DOS BENEFÍCIOS MANTIDOS PELO TESOUREIRO (XIX) = (XVII - XVIII)2N</b>	<b>0,00</b>	<b>0,00</b>	<b>0,00</b>	<b>0,00</b>	<b>0,00</b>

FONTE: Sistema PublicSoft Contabilidade - Secretaria de Finanças - em 28 de setembro de 2022 às 07:48:14

  
 NEUZOMAR DE SOUSA  
 SILVA  
 CONTADOR

  
 MATHEUS AMORIM  
 MARANHÃO E SILVA  
 PREFEITO

www.publicsoft.com.br - PublicSoft Contabilidade - versão 2022.35.0.0 - (81)3022-6800  
 Prefeitura Municipal de São José dos Ramos CNPJ 01.612.384/0001-66 PRACA NOE RODRIGUES DE LIMA, S/N Cep: 58339000 Centro, São José dos Ramos-PB fone: (519)9999-9999 Page 5 of 5

# JORNAL OFICIAL DO MUNICÍPIO

Edição 248º

SÃO JOSÉ DOS RAMOS, 28 DE SETEMBRO DE 2022

QUARTA – FEIRA



Prefeitura Municipal de São José dos Ramos  
RELATÓRIO RESUMIDO DA EXECUÇÃO ORÇAMENTÁRIA  
DEMONSTRATIVO DO RESULTADO PRIMÁRIO E NOMINAL  
ORÇAMENTO FISCAL E DA SEGURIDADE SOCIAL  
JANEIRO A AGOSTO DE 2022/BIMESTRE JULHO-AGOSTO

RREO - ANEXO VI (LRF, art 53, inciso III)

RS 1,00

ACIMA DA LINHA		
RECEITAS PRIMÁRIAS	PREVISÃO ATUALIZADA	Até o Bimestre/2022
		RECEITAS REALIZADAS (a)
RECEITAS CORRENTES (I)	24.603.038,29	22.666.865,67
Impostos, Taxas e Contribuições de Melhoria	480.834,00	810.424,79
IPTU	0,00	0,00
ITBI	0,00	0,00
IRRF	251.142,00	307.084,37
ISS	0,00	0,00
Outras Receitas Tributárias	229.692,00	503.340,42
Contribuições	900.000,00	569.618,67
Receita Patrimonial	98.125,00	574.243,99
Aplicações Financeiras (II)	0,00	0,00
Outras Receitas Patrimoniais	98.125,00	574.243,99
Transferências Correntes	23.074.812,29	20.712.578,22
Cota-Parte do FPM	9.732.537,60	7.515.768,57
Cota-Parte do ITR	3.566,40	675,14
Transferências da LC 87/1996	0,00	0,00
Cota-Parte do ICMS	1.594.621,60	1.085.811,69
Cota-Parte do IPVA	109.012,00	98.321,55
Transferências da LC 61/1989	972,80	677,20
Transferências do FUNDEB	6.216.253,00	6.002.727,07
Outras Transferências Correntes	5.417.848,89	6.008.597,00
Demais Receitas Correntes	49.267,00	0,00
Outras Receitas Financeiras (III)	0,00	0,00
Receitas Correntes Restantes	49.267,00	0,00
RECEITAS PRIMÁRIAS CORRENTES (IV) = (I - II - III)	24.603.038,29	22.666.865,67
RECEITAS DE CAPITAL (V)	1.396.201,72	583.451,20
Operações de Crédito (VI)	0,00	0,00
Alienação de Bens	0,00	0,00
Receitas de Alienação de Investimentos Temporários (VIII)	0,00	0,00
Receitas de Alienação de Investimentos Permanentes (IX)	0,00	0,00
Outras Alienações de Bens	0,00	0,00
Amortização de Empréstimos (VII)	0,00	0,00
Transferências de Capital	1.396.201,72	583.451,20
Convênios	0,00	0,00
Outras Transferências de Capital	1.396.201,72	583.451,20
Outras Receitas de Capital	0,00	0,00
Outras Receitas de Capital Não Primárias (X)	0,00	0,00
Outras Receitas de Capital Primárias	0,00	0,00
RECEITAS PRIMÁRIAS DE CAPITAL (XI) = (V - VI - VII - VIII - IX - X)	1.396.201,72	583.451,20
RECEITA PRIMÁRIA TOTAL (XII) = (IV + XI)	25.999.240,01	23.250.316,87

www.públicaoff.com.br - PublicSoft Contabilidade - versão 2022.35.0.0 - (81)3022-8800

Prefeitura Municipal de São José dos Ramos CNPJ 01.612.384/0001-66 PRACA NOE RODRIGUES DE LIMA, SN Cep: 58339000 Centro, São José dos Ramos-PB fone: 8(35)9999-9999

Page 1 of 4

Receitas de Alienação de Investimentos Permanentes (IX)	0,00	0,00
Outras Alienações de Bens	0,00	0,00
Amortização de Empréstimos (VII)	0,00	0,00
Transferências de Capital	1.396.201,72	583.451,20
Convênios	0,00	0,00
Outras Transferências de Capital	1.396.201,72	583.451,20
Outras Receitas de Capital	0,00	0,00
Outras Receitas de Capital Não Primárias (X)	0,00	0,00
Outras Receitas de Capital Primárias	0,00	0,00
RECEITAS PRIMÁRIAS DE CAPITAL (XI) = (V - VI - VII - VIII - IX - X)	1.396.201,72	583.451,20
RECEITA PRIMÁRIA TOTAL (XII) = (IV + XI)	25.999.240,01	23.250.316,87

DESPESAS PRIMÁRIAS	DOTAÇÃO ATUALIZADA	Até o Bimestre/2022					
		DESPESAS EMPENHADAS	DESPESAS LIQUIDADAS	DESPESAS PAGAS (a)	RESTOS A PAGAR PROCESSADOS PAGOS (b)	RESTOS A PAGAR NÃO PROCESSADOS	PAGOS (c)
DESPESAS CORRENTES (XIII)	24.149.222,79	18.481.893,50	18.481.773,50	18.155.676,55	38.248,25	26.532,05	26.532,05
Pessoal e Encargos Sociais	16.073.150,22	12.097.010,36	12.097.010,36	11.968.319,31	1.307,90	0,00	0,00
Juros e Encargos da Dívida (XIV)	0,00	0,00	0,00	0,00	0,00	0,00	0,00
Outras Despesas Correntes	8.076.072,57	6.384.883,14	6.384.763,14	6.187.357,24	36.940,35	26.532,05	26.532,05
Demais Despesas Correntes	8.076.072,57	6.384.883,14	6.384.763,14	6.187.357,24	36.940,35	26.532,05	26.532,05
Transferências Constitucionais e Legais	0,00	0,00	0,00	0,00	0,00	0,00	0,00
DESPESAS PRIMÁRIAS CORRENTES (XV) = (XIII - XIV)	24.149.222,79	18.481.893,50	18.481.773,50	18.155.676,55	38.248,25	26.532,05	26.532,05
DESPESAS DE CAPITAL (XVI)	2.848.163,73	793.252,43	793.252,43	561.414,24	57.203,14	85.072,00	85.072,00
Investimentos	2.477.513,89	434.849,82	434.849,82	203.011,63	57.203,14	85.072,00	85.072,00
Inversões Financeiras	188,00	0,00	0,00	0,00	0,00	0,00	0,00
Concessão de Empréstimos e Financiamentos (XVII)	0,00	0,00	0,00	0,00	0,00	0,00	0,00
Aquisição de Título de Capital já Integralizado (XVIII)	0,00	0,00	0,00	0,00	0,00	0,00	0,00
Aquisição de Título de Crédito (XIX)	0,00	0,00	0,00	0,00	0,00	0,00	0,00
Demais Inversões Financeiras	188,00	0,00	0,00	0,00	0,00	0,00	0,00
Amortização da Dívida (XX)	370.461,84	358.402,61	358.402,61	358.402,61	0,00	0,00	0,00
DESPESAS PRIMÁRIAS DE CAPITAL (XXI) = (XVI - XVII - XVIII - XIX - XX)	2.477.701,89	434.849,82	434.849,82	203.011,63	57.203,14	85.072,00	85.072,00
RESERVA DE CONTINGÊNCIA (XXII)	417.746,34	0,00	0,00	0,00	0,00	0,00	0,00
DESPESA PRIMÁRIA TOTAL (XXIII) = (XV + XXI + XXII)	27.044.671,02	18.916.743,32	18.916.623,32	18.358.688,18	95.451,39	111.604,05	111.604,05

RESULTADO PRIMÁRIO - Acima da Linha (XXIV) = [XIIa - (XXIIIa + XXIIIb + XXIIIc)] 4.684.573,25

META FISCAL PARA O RESULTADO PRIMÁRIO	VALOR CORRENTE
Meta fixada no Anexo de Metas Fiscais da LDO para o exercício de referência	0,00

www.públicaoff.com.br - PublicSoft Contabilidade - versão 2022.35.0.0 - (81)3022-8800

Prefeitura Municipal de São José dos Ramos CNPJ 01.612.384/0001-66 PRACA NOE RODRIGUES DE LIMA, SN Cep: 58339000 Centro, São José dos Ramos-PB fone: 8(35)9999-9999

Page 2 of 4

# JORNAL OFICIAL DO MUNICÍPIO

Edição 248º

SÃO JOSÉ DOS RAMOS, 28 DE SETEMBRO DE 2022

QUARTA – FEIRA

JUROS NOMINAIS		Até o Bimestre/2022	
		VALOR INCORRIDO	
Juros, Encargos e Variações Monetárias Ativos (XXV)		0,00	
Juros, Encargos e Variações Monetárias Passivos (XXVI)		0,00	
RESULTADO NOMINAL - Acima da Linha (XXVII) = XXIV + (XXV - XXVI)		4.684.573,25	
META FISCAL PARA O RESULTADO NOMINAL		VALOR CORRENTE	
Meta fixada no Anexo de Metas Fiscais da LDO para o exercício de referência		0,00	
ABAIXO DA LINHA			
CÁLCULO DO RESULTADO NOMINAL		SALDO	
		Em 31/Dez/2021	Até o
DÍVIDA CONSOLIDADA - DC (I)		15.193.143,55	14.834.740,94
DEDUÇÕES (II)		(3.136.665,26)	1.134.852,73
Disponibilidade de Caixa		(3.136.665,26)	1.134.852,73
Disponibilidade de Caixa Bruta		3.319.067,03	7.653.549,42
(c) Restos a Pagar Processados		3.870.821,44	3.776.677,95
(c) Depósitos Restituíveis e Valores Vinculados		2.584.910,85	2.742.018,74
Demais Haveres Financeiros		0,00	0,00
DÍVIDA CONSOLIDADA LÍQUIDA (XXXI) = (XXVIII - XXIX)		18.329.808,81	13.699.888,21

www.publicsoft.com.br - PublicSoft Contabilidade - versão 2022.35.0.0 - (01)3022-8000 Page 3 of 4  
 Prefeitura Municipal de São José dos Ramos CNPJ 01.612.384/0001-66 PRACA NOE RODRIGUES DE LIMA, SN Cep: 58339000 Centro, São José dos Ramos-PB fone: 8(35)9999-9999

RESULTADO NOMINAL - Abaixo da Linha (XXXII) = (XXXIa - XXXIb)		4.629.920,60	
AJUSTE METODOLÓGICO		Até o Bimestre/2022	
VARIAÇÃO SALDO RPP (XXXIII) = (XXXa - XXXb)		94.143,49	
RECEITA DE ALIENAÇÃO DE INVESTIMENTOS PERMANENTES (IX)		0,00	
PASSIVOS RECONHECIDOS NA DC (XXXIV)		0,00	
VARIAÇÃO CAMBIAL (XXXV)		0,00	
PAGAMENTO DE PRECATÓRIOS INTEGRANTES DA DC (XXXVI)		0,00	
OUTROS AJUSTES (XXXVII)		0,00	
RESULTADO NOMINAL AJUSTADO - Abaixo da Linha (XXXVIII) = (XXXII - XXXIII - IX + XXXIV + XXXV - XXXVI + XXXVII)		4.535.777,11	
RESULTADO PRIMÁRIO - Abaixo da Linha (XXXIX) = XXXVIII - (XXV - XXVI)		4.535.777,11	
INFORMAÇÕES ADICIONAIS		PREVISÃO ORÇAMENTÁRIA	
SALDO DE EXERCÍCIOS ANTERIORES		0,00	
Recursos arrecadados em exercício anteriores - RPPS		0,00	
Superávit financeiro utilizado para abertura e reabertura de créditos adicionais		0,00	
RESERVA ORÇAMENTÁRIA DO RPPS		0,00	

FONTE: Sistema PublicSoft Contabilidade - Secretaria de Finanças - em 28 de setembro de 2022 as 07:49:51

  
 NEUZOMAR DE SOUSA  
 SILVA  
 CONTADOR

  
 MATEUS AMORIM  
 MARANHÃO E SILVA  
 PREFEITO

www.publicsoft.com.br - PublicSoft Contabilidade - versão 2022.35.0.0 - (01)3022-8000 Page 4 of 4  
 Prefeitura Municipal de São José dos Ramos CNPJ 01.612.384/0001-66 PRACA NOE RODRIGUES DE LIMA, SN Cep: 58339000 Centro, São José dos Ramos-PB fone: 8(35)9999-9999

# JORNAL OFICIAL DO MUNICÍPIO

Edição 248º

SÃO JOSÉ DOS RAMOS, 28 DE SETEMBRO DE 2022

QUARTA – FEIRA



**Prefeitura Municipal de São José dos Ramos**  
**RELATÓRIO RESUMIDO DA EXECUÇÃO ORÇAMENTÁRIA**  
**DEMONSTRATIVO DOS RESTOS A PAGAR POR PODER E ÓRGÃO**  
**ORÇAMENTO FISCAL E DA SEGURIDADE SOCIAL**  
**JANEIRO A AGOSTO DE 2022/BIMESTRE JULHO-AGOSTO**

RREO - ANEXO VII (LRF, art. 53, inciso V)

R\$ 1,00

PODER / ÓRGÃO	RESTOS A PAGAR PROCESSADOS E NÃO PROCESSADOS LIQUIDADOS EM EXERCÍCIOS ANTERIORES					RESTOS A PAGAR NÃO PROCESSADOS					Saldo Total L = (e + k)	
	Inscritos		Pagos (c)	Cancelados (d)	Saldo (e = (a + b) - (c + d))	Inscritos		Liquidados (h)	Pagos (i)	Cancelados (j)		Saldo (k = (f + g) - (i + j))
	Em Exercícios Anteriores (a)	Em 31 de Dezembro de 2021 (b)				Em Exercícios Anteriores (f)	Em 31 de Dezembro de 2021 (g)					
<b>RESTOS A PAGAR (EXCETO INTRA - ORÇAMENTÁRIOS)(I)</b>	<b>2.123.631,03</b>	<b>96.052,40</b>	<b>95.451,39</b>	<b>0,00</b>	<b>2.124.232,10</b>	<b>228.938,65</b>	<b>111.604,05</b>	<b>111.604,05</b>	<b>0,00</b>	<b>228.938,65</b>	<b>2.353.170,75</b>	
<b>PODER EXECUTIVO</b>	<b>2.123.631,03</b>	<b>96.052,40</b>	<b>95.451,39</b>	<b>0,00</b>	<b>2.124.232,10</b>	<b>228.938,65</b>	<b>111.604,05</b>	<b>111.604,05</b>	<b>0,00</b>	<b>228.938,65</b>	<b>2.353.170,75</b>	
Prefeitura Municipal de São José dos Ramos	2.121.904,52	94.727,93	94.143,49	0,00	2.121.888,96	227.664,97	111.604,05	111.604,05	0,00	227.664,97	2.349.553,93	
Instituto de Previdência do Município de São José dos Ramos	2.326,51	1.324,53	1.307,90	0,00	2.343,14	1.273,68	0,00	0,00	0,00	1.273,68	3.616,82	
<b>RESTOS A PAGAR (INTRA - ORÇAMENTÁRIOS)(II)</b>	<b>1.744.788,99</b>	<b>0,00</b>	<b>0,00</b>	<b>0,00</b>	<b>1.744.788,99</b>	<b>496.570,63</b>	<b>0,00</b>	<b>0,00</b>	<b>0,00</b>	<b>496.570,63</b>	<b>2.241.359,62</b>	
<b>PODER EXECUTIVO</b>	<b>1.744.788,99</b>	<b>0,00</b>	<b>0,00</b>	<b>0,00</b>	<b>1.744.788,99</b>	<b>496.570,63</b>	<b>0,00</b>	<b>0,00</b>	<b>0,00</b>	<b>496.570,63</b>	<b>2.241.359,62</b>	
Prefeitura Municipal de São José dos Ramos	1.744.788,99	0,00	0,00	0,00	1.744.788,99	496.570,63	0,00	0,00	0,00	496.570,63	2.241.359,62	
<b>TOTAL (III) = (I + II)</b>	<b>3.868.420,02</b>	<b>96.052,40</b>	<b>95.451,39</b>	<b>0,00</b>	<b>3.869.021,09</b>	<b>725.509,28</b>	<b>111.604,05</b>	<b>111.604,05</b>	<b>0,00</b>	<b>725.509,28</b>	<b>4.594.530,37</b>	

FONTE: Sistema PublicSoft Contabilidade - Secretaria de Finanças - em 28 de setembro de 2022 às 07:50:42

**NEUZOMAR DE SOUSA SILVA**  
 CONTADOR

**MATHEUS AMORIM MARANHÃO E SILVA**  
 PREFEITO

# JORNAL OFICIAL DO MUNICÍPIO

Edição 248º

SÃO JOSÉ DOS RAMOS, 28 DE SETEMBRO DE 2022

QUARTA – FEIRA



**Prefeitura Municipal de São José dos Ramos**  
**RELATÓRIO RESUMIDO DA EXECUÇÃO ORÇAMENTÁRIA**  
**DEMONSTRATIVO SIMPLIFICADO DO RELATÓRIO RESUMIDO DA EXECUÇÃO ORÇAMENTÁRIA**  
**ORÇAMENTO FISCAL E DA SEGURIDADE SOCIAL**  
**JANEIRO A AGOSTO DE 2022/BIMESTRE JULHO-AGOSTO**

BALANÇO ORÇAMENTÁRIO		Até o Bimestre		
<b>RECEITAS</b>				
Previsão Inicial		27.000.000,00		
Previsão Atualizada		27.000.000,00		
Receitas Realizadas		23.818.085,43		
Déficit Orçamentário		0,00		
Saldos de Exercícios Anteriores (Utilizados para Créditos Adicionais)		4.543.059,50		
<b>DESPESAS</b>				
Dotação Inicial		27.000.000,00		
Créditos Adicionais		389.832,86		
Dotação Atualizada		27.389.832,86		
Despesas Empenhadas		19.275.145,93		
Despesas Liquidadas		19.275.025,93		
Despesas Pagas		18.717.090,79		
Superávit Orçamentário		4.543.059,50		
<b>DESPESAS POR FUNÇÃO/SUBFUNÇÃO</b>				
Despesas Empenhadas		19.275.145,93		
Despesas Liquidadas		19.275.025,93		
<b>RECEITA CORRENTE LÍQUIDA – RCL</b>				
Receita Corrente Líquida		31.845.628,63		
Receita Corrente Líquida Ajustada para Cálculo dos Limites de Endividamento		31.845.628,63		
Receita Corrente Líquida Ajustada para Cálculo dos Limites da Despesa com Pessoal		31.845.628,63		
<b>RECEITAS E DESPESAS DOS REGIMES DE PREVIDÊNCIA</b>				
<b>Regime Próprio de Previdência dos Servidores Públicos - PLANO PREVIDENCIÁRIO</b>				
Receitas Previdenciárias Realizadas		0,00		
Despesas Previdenciárias Empenhadas		0,00		
Despesas Previdenciárias Liquidadas		0,00		
Resultado Previdenciário		0,00		
<b>Regime Próprio de Previdência dos Servidores Públicos - PLANO FINANCEIRO</b>				
Receitas Previdenciárias Realizadas		0,00		
Despesas Previdenciárias Empenhadas		0,00		
Despesas Previdenciárias Liquidadas		0,00		
Resultado Previdenciário		0,00		
<b>RESULTADOS PRIMÁRIO E NOMINAL</b>		<b>Meta Fixada no Anexo de Metas</b>	<b>Resultado Apurado Até o Bimestre (b)</b>	<b>% em Relação à Meta (b/a)</b>
Resultado Primário - Acima da Linha		0,00	4.684.573,25	0,00
Resultado Nominal - Acima da Linha		0,00	4.684.573,25	0,00

# JORNAL OFICIAL DO MUNICÍPIO

Edição 248º

SÃO JOSÉ DOS RAMOS, 28 DE SETEMBRO DE 2022

QUARTA – FEIRA



**Prefeitura Municipal de São José dos Ramos**  
**RELATÓRIO RESUMIDO DA EXECUÇÃO ORÇAMENTÁRIA**  
**DEMONSTRATIVO SIMPLIFICADO DO RELATÓRIO RESUMIDO DA EXECUÇÃO ORÇAMENTÁRIA**  
**ORÇAMENTO FISCAL E DA SEGURIDADE SOCIAL**  
**JANEIRO A AGOSTO DE 2022/BIMESTRE JULHO-AGOSTO**

RRRO - Anexo XIV (LRF, Art. 48)

R\$ 1,00

BALANÇO ORÇAMENTÁRIO		Até o Bimestre		
RESTOS A PAGAR A PAGAR POR PODER E MINISTÉRIO PÚBLICO	Inscrição	Cancelamento Até o Bimestre	Pagamento Até o Bimestre	Saldo à Pagar
RESTOS A PAGAR PROCESSADOS	3.964.472,48	0,00	95.451,39	3.869.021,09
Poder Executivo	3.964.472,48	0,00	95.451,39	3.869.021,09
Poder Legislativo	0,00	0,00	0,00	0,00
Poder Judiciário	0,00	0,00	0,00	0,00
Ministério Público	0,00	0,00	0,00	0,00
Defensoria Pública	0,00	0,00	0,00	0,00
RESTOS A PAGAR NÃO-PROCESSADOS	837.113,33	0,00	111.604,05	725.509,28
Poder Executivo	837.113,33	0,00	111.604,05	725.509,28
Poder Legislativo	0,00	0,00	0,00	0,00
Poder Judiciário	0,00	0,00	0,00	0,00
Ministério Público	0,00	0,00	0,00	0,00
Defensoria Pública	0,00	0,00	0,00	0,00
<b>TOTAL</b>	<b>4.801.585,81</b>	<b>0,00</b>	<b>207.055,44</b>	<b>4.594.530,37</b>

DESPESAS COM MANUTENÇÃO E DESENVOLVIMENTO DO ENSINO	Valor Apurado Até o Bimestre	Limites Constitucionais Anuais	
		% Mínimo a	% Aplicado Até o Bimestre
Mínimo Anual de <18% / 25%> das Receitas de Impostos na Manutenção e Desenvolvimento do Ensino	690.710,37	25%	5,64
Mínimo Anual de 70% do FUNDEB na Remuneração dos Profissionais da Educação Básica	5.149.514,21	70%	76,59
Percentual de 50% da Complementação da União ao FUNDEB (VAAT) na Educação Infantil	779.709,89	50%	50,79
Mínimo de 15% da Complementação da União ao FUNDEB (VAAT) em Despesas de Capital	0,00	15%	0,00

RECEITAS DE OPERAÇÕES DE CRÉDITO E DESPESAS DE CAPITAL	Valor Apurado no Exercício	Saldo não Realizado
Receita de Operação de Crédito	0,00	0,00
Despesa de Capital Líquida	0,00	0,00

PROJEÇÃO ATUARIAL DOS REGIMES DE PREVIDÊNCIA	Exercício	10º Exercício	20º Exercício	35º Exercício
Plano Previdenciário	0,00	0,00	0,00	0,00
Receitas Previdenciárias	0,00	0,00	0,00	0,00
Despesas Previdenciárias	0,00	0,00	0,00	0,00
Resultado Previdenciário	0,00	0,00	0,00	0,00
Plano Financeiro	0,00	0,00	0,00	0,00
Receitas Previdenciárias	0,00	0,00	0,00	0,00
Despesas Previdenciárias	0,00	0,00	0,00	0,00
Resultado Previdenciário	0,00	0,00	0,00	0,00

RECEITA DA ALIENAÇÃO DE ATIVOS E APLICAÇÃO DOS RECURSOS	Valor Apurado Até o Bimestre	Saldo a Realizar
Receita da Alienação de Ativos	0,00	0,00
Aplicação dos Recursos da Alienação de Ativos	0,00	0,00

# JORNAL OFICIAL DO MUNICÍPIO

Edição 248º

SÃO JOSÉ DOS RAMOS, 28 DE SETEMBRO DE 2022

QUARTA – FEIRA



**Prefeitura Municipal de São José dos Ramos**  
RELATÓRIO RESUMIDO DA EXECUÇÃO ORÇAMENTÁRIA  
**DEMONSTRATIVO SIMPLIFICADO DO RELATÓRIO RESUMIDO DA EXECUÇÃO ORÇAMENTÁRIA**  
ORÇAMENTO FISCAL E DA SEGURIDADE SOCIAL  
JANEIRO A AGOSTO DE 2022/BIMESTRE JULHO-AGOSTO


RREO - Anexo XIV (LRF, Art. 48)

R\$ 1,00

BALANÇO ORÇAMENTÁRIO		Até o Bimestre	
DESPESAS COM AÇÕES E SERVIÇOS PÚBLICOS DE SAÚDE	Valor apurado Até o Bimestre	Limite Constitucional Anual	
		% Mínimo a Aplicar no Exercício	% Aplicado Até o Bimestre
Despesas com Ações e Serviços Públicos de Saúde executadas com recursos de impostos	2.182.790,07	15,00	18,72
DESPESAS DE CARÁTER CONTINUADO DERIVADAS DE PPP		VALOR APURADO NO EXERCÍCIO CORRENTE	
Total das Despesas Consideradas para o Limite / RCL (%)		0,00	

FONTE: Sistema PublicSoft Contabilidade - Secretaria de Finanças - em 28 de setembro de 2022 as 07:55:46

  
NEUZOMAR DE SOUSA  
SILVA  
CONTADOR

  
MATHEUS AMORIM  
MARANHÃO E SILVA  
PREFEITO

# JORNAL OFICIAL DO MUNICÍPIO

Edição 248º

SÃO JOSÉ DOS RAMOS, 28 DE SETEMBRO DE 2022

QUARTA – FEIRA

## LICITAÇÃO

AVISO DE LICITAÇÃO

PREGÃO Nº 00055/2022 PRESENCIAL

A PREFEITURA MUNICIPAL DE SÃO JOSÉ DOS RAMOS – PB, torna público para conhecimento dos interessados, que realizará licitação na modalidade PREGÃO, na forma PRESENCIAL, do tipo menor preço, tendo como objeto **REGISTRO DE PREÇOS PARA CONTRATAÇÃO DE PESSOA FÍSICA OU JURÍDICA PARA FORNECIMENTO DE REFEIÇÕES, EM LOCAL PRÓPRIO, TIPO SELF-SERVICE SEM BALANÇA**. A reunião ocorrerá na sala de reuniões da Prefeitura Municipal de São José dos Ramos – PB, localizada na Praça Noé Rodrigues de Lima s/n – centro, no dia 11 de outubro de 2022 as 10h. Informações no horário das 08h às 14h. Edital nos Sites: [www.saojosedosramos.pb.gov.br](http://www.saojosedosramos.pb.gov.br), [www.tce.pb.gov.br](http://www.tce.pb.gov.br), e; [www.portaldecompraspublicas.com.br/18](http://www.portaldecompraspublicas.com.br/18).

São José dos Ramos – PB 27 de Setembro de 2022

ELANGINE PEREIRA DE ALBUQUERQUE

PREGOEIRO OFICIAL

PREFEITURA MUNICIPAL DE SÃO JOSÉ DOS RAMOS

EXTRATO DO CONTRATO

1. PREGÃO Nº 00051/2022 - ELETRÔNICO; 2. OBJETO: CONTRATAÇÃO DE PESSOA JURÍDICA PARA A PRESTAÇÃO DE SERVIÇO DE LOCAÇÃO DE VEÍCULOS, COM CONDUTOR, PARA O TRANSPORTE ESCOLAR DOS ALUNOS DA REDE MUNICIPAL DE ENSINO; 3. CONTRATANTE: PREFEITURA MUNICIPAL DE SÃO JOSÉ DOS RAMOS - CNPJ: 01.612.384/0001-66; 4. CONTRATADO: CT 138/2022 – NORMANDO BANDEIRA CAVALCANTE 67408800425 – CNPJ: 42.079.320/0001-29. ITEM: 1. VALOR GLOBAL R\$ 20.050,00 (vinte mil e cinquenta reais). 5. DOTAÇÃO: 02.040-SECRETARIA DE EDUCAÇÃO-12 361 1008 2008 15001001 3390.00 3390.39 99-Manutenção das Atividades do Ensino Fundamental-Outros serviços de Terceiros-Pessoa Jurídica. 6. DATA DA ASSINATURA: 27/09/2022. 7. PRAZO: 31/12/2022.