



ESTADO DA PARAÍBA

PREFEITURA MUNICIPAL DE SÃO JOSE DOS RAMOS

# JORNAL OFICIAL DO MUNICÍPIO

CRIADO PELA LEI Nº 14/1997 de 07 de JULHO de 1997

Edição 596º

SÃO JOSÉ DOS RAMOS – PB 25 de setembro de 2024

## ATOS DO PODER EXECUTIVO



Prefeitura Municipal de São José dos Ramos - Poder Executivo  
RELATÓRIO DE GESTÃO FISCAL  
DEMONSTRATIVO DA DESPESA COM PESSOAL  
ORÇAMENTO FISCAL E DA SEGURIDADE SOCIAL  
JANEIRO A AGOSTO DE 2024

RGF – ANEXO I (LRF, art. 55, inciso I, alínea "a")

R\$ 1,00

DESPESA COM PESSOAL	DESPESAS EXECUTADAS (Últimos 12 Meses)												INSCRITAS EM	
	LIQUIDADAS													
	Set/23	Out/23	Nov/23	Dez/23	Jan/24	Fev/24	Mar/24	Abr/24	Mai/24	Jun/24	Jul/24	Ago/24		TOTAL
<b>DESPESA BRUTA COM PESSOAL (I)</b>	1.681.349,48	2.040.476,48	1.785.044,48	2.721.887,66	1.323.849,59	1.612.914,35	1.898.902,62	1.915.494,17	1.908.297,85	2.001.243,11	2.193.932,34	1.820.894,90	23.106.287,00	0,00
Pessoal Ativo	1.568.428,34	1.927.547,34	1.672.115,31	2.496.510,81	1.401.041,13	1.455.311,32	1.766.832,29	1.787.588,07	1.779.778,90	1.875.808,01	2.058.957,60	1.663.920,16	21.477.831,28	0,00
Vencimentos, Vantagens e Outras Despesas Variáveis	1.421.098,46	1.822.960,76	1.441.989,11	2.113.766,11	1.117.250,82	1.318.096,86	1.607.032,76	1.602.800,03	1.590.876,82	1.698.874,89	1.871.090,71	1.676.874,68	19.002.911,86	0,00
Obrigações Patrimoniais	146.723,88	88.646,58	230.126,20	342.744,70	87.790,31	66.634,41	139.799,33	184.728,04	183.902,08	178.933,12	381.865,89	7.045,48	2.474.920,22	0,00
Pessoal Inativo e Pensionistas	112.929,14	112.929,14	112.929,14	225.376,85	118.808,46	157.603,03	132.070,33	127.906,10	128.518,95	125.453,10	136.974,74	136.974,74	1.628.455,32	0,00
Aposentadorias, Reserva e Reformas	85.626,35	85.626,35	85.626,35	170.771,27	88.478,35	94.466,24	99.728,32	96.120,97	96.945,63	96.473,97	108.031,61	108.031,61	1.215.891,22	0,00
Pensões	27.302,79	27.302,79	27.302,79	54.605,58	30.330,11	63.136,79	32.341,81	31.783,13	31.573,32	28.961,13	28.961,13	28.961,13	412.564,50	0,00
Outras Despesas de Pessoal decorrentes de Contratos de Terceirização ou de contratação de forma indireta (§ 1º do art. 18 da LRF)	0,00	0,00	0,00	0,00	0,00	0,00	0,00	0,00	0,00	0,00	0,00	0,00	0,00	0,00
Despesa com Pessoal não Executada Orçamentariamente	0,00	0,00	0,00	0,00	0,00	0,00	0,00	0,00	0,00	0,00	0,00	0,00	0,00	0,00
DESPESAS NÃO COMPUTADAS (II)	134.372,95	127.568,26	157.116,91	235.920,03	166.554,31	226.017,60	212.420,96	185.300,20	179.554,27	182.716,14	196.837,32	186.516,90	2.190.891,58	0,00
Indenizações por Demissão e Incentivos à Demissão Voluntária e Deduções Constitucionais	0,00	0,00	0,00	0,00	0,00	0,00	0,00	0,00	0,00	0,00	0,00	0,00	0,00	0,00
Decorrentes de Decisão Judicial	21.443,81	14.640,12	44.189,79	10.546,16	4.137,83	26.150,72	36.645,02	13.680,67	7.321,81	11.249,47	14.593,88	1.812,44	206.411,44	0,00
Despesas de Exercícios Anteriores	0,00	0,00	0,00	0,00	0,00	0,00	0,00	0,00	0,00	0,00	0,00	0,00	0,00	0,00
Inativos e Pensionistas com Recursos Vinculados	112.929,14	112.929,14	112.929,14	225.376,85	118.808,46	157.603,03	132.070,33	127.906,10	128.518,95	125.453,10	136.974,74	136.974,74	1.628.455,32	0,00
Agentes Comunitários de Saúde e de Combate às Endemias com Recursos Vinculados (CF, art. 108, § 1º)	0,00	0,00	0,00	0,00	0,00	0,00	0,00	0,00	0,00	0,00	0,00	0,00	0,00	0,00
Parcela dedutível referente ao piso salarial do Enfermeiro, Técnico de Enfermagem, Auxiliar de Enfermagem e Parceira	0,00	0,00	0,00	0,00	43.588,02	42.283,85	43.713,51	43.713,51	43.713,51	46.031,57	45.289,00	47.731,72	356.024,69	0,00
Outras Deduções Constitucionais ou Legais	0,00	0,00	0,00	0,00	0,00	0,00	0,00	0,00	0,00	0,00	0,00	0,00	0,00	0,00
Contribuição Patrimonial (Parecer PR-TCPB 12/2007 (10 de Outubro de 2007))	0,00	0,00	0,00	0,00	0,00	0,00	0,00	0,00	0,00	0,00	0,00	0,00	0,00	0,00
<b>DESP. LIQ. COM PESSOAL (III)-(I-II)</b>	1.546.976,53	1.912.907,22	1.627.925,82	2.485.964,63	1.357.315,28	1.388.696,75	1.686.473,76	1.730.103,89	1.729.743,58	1.818.526,97	1.999.095,02	1.634.376,00	20.915.395,43	0,00

APURAÇÃO DO CUMPRIMENTO DO LIMITE LEGAL

VALOR % SOBRE A RCL



**Prefeitura Municipal de São José dos Ramos - Poder Executivo**  
**RELATÓRIO DE GESTÃO FISCAL**  
**DEMONSTRATIVO DA DESPESA COM PESSOAL**  
**ORÇAMENTO FISCAL E DA SEGURIDADE SOCIAL**  
**JANEIRO A AGOSTO DE 2024**

RGF – ANEXO I (LRF, art. 55, inciso I, alínea "a") R\$ 1,00

DESPESA COM PESSOAL	DESPESAS EXECUTADAS (Últimos 12 Meses)													INSCRITAS EM
	LIQUIDADAS													
	Set/23	Out/23	Nov/23	Dez/23	Jan/24	Fev/24	Mar/24	Abr/24	Mai/24	Jun/24	Jul/24	Ago/24	TOTAL	
RECEITA CORRENTE LÍQUIDA – RCL (IV)													42.857.006,43	-
(-) Transferências obrigatórias da União relativas às emendas individuais (art. 166-A, § 1º, da CF) (V)													1.814.000,00	-
(-) Transferências obrigatórias da União relativas às emendas de bancada (art. 166, § 16 da CF) (VI)													828.108,33	-
(-) Transferências da União relativas a remuneração dos agentes comunitários de saúde e de combate às endemias (CF, art.198, § 1ºXVII)													0,00	-
(-) Outras Deduções Constitucionais ou Legais(VIII)													0,00	-
RECEITA CORRENTE LÍQUIDA AJUSTADA PARA CÁLCULO DOS LIMITES DA DESPESA COM PESSOAL (VII) = (IV - V - VI)													40.214.097,90	-
DESPESA TOTAL COM PESSOAL - DTP (VIII) = (III a + III b)													20.915.395,13	52,01
LIMITE MÁXIMO (IX) (incisos I, II e III, art. 20 da LRF) - 54%													21.715.612,97	54,00
LIMITE PRUDENCIAL (X) = (0,95 x IX) (parágrafo único do art. 22 da LRF)													20.629.832,23	51,30
LIMITE DE ALERTA (XI) = (0,90 x IX) (inciso II do §1º do art. 59 da LRF)													19.544.051,58	48,60

FONTE: Sistema PublicSoft Contabilidade - Secretaria de Finanças - em 25 de setembro de 2024 as 09:49:32  
 1. Nos demonstrativos elaborados no primeiro e no segundo quadrimestre de cada exercício, os valores de restos a pagar não processados inscritos em 31 de dezembro do exercício anterior continuarão a ser informados nesse campo. Esses valores não sofrem alteração pelo seu processamento, e somente no caso de cancelamento podem ser excluídos.

NEUZOMÁRCIO DE SOUSA  
 SILVA  
 CONTADOR



**Prefeitura Municipal de São José dos Ramos - Poder Executivo**  
**RELATÓRIO DE GESTÃO FISCAL**  
**DEMONSTRATIVO DA DESPESA COM PESSOAL**  
**ORÇAMENTO FISCAL E DA SEGURIDADE SOCIAL**  
**JANEIRO A AGOSTO DE 2024**

RGF – ANEXO I (LRF, art. 55, inciso I, alínea "a") R\$ 1,00

DESPESA COM PESSOAL	DESPESAS EXECUTADAS (Últimos 12 Meses)													INSCRITAS EM
	LIQUIDADAS													
	Set/23	Out/23	Nov/23	Dez/23	Jan/24	Fev/24	Mar/24	Abr/24	Mai/24	Jun/24	Jul/24	Ago/24	TOTAL	

MATHEUS AMORIM  
 MARAMHAO E SILVA  
 PREFEITO



**Prefeitura Municipal de São José dos Ramos - Poder Executivo**  
**RELATÓRIO DE GESTÃO FISCAL**  
**DEMONSTRATIVO DA DISPONIBILIDADE DE CAIXA E DOS RESTOS A PAGAR**  
**ORÇAMENTO FISCAL E DA SEGURIDADE SOCIAL**  
**JANEIRO A AGOSTO DE 2024**

RGF – Anexo V (LRF, art. 55, Inciso III, alínea "a")

RS 1,00

IDENTIFICAÇÃO DOS RECURSOS	DISPONIBILIDADE	OBRIGAÇÕES FINANCEIRAS				DISPONIBILIDADE	RESTOS A PAGAR	EMPENHOS NÃO	DISPONIBILIDADE
		Restos a Pagar Liquidados e Não		Restos a Pagar	Demais Obrigações				
		De Exercícios	Do Exercício						
<b>TOTAL DOS RECURSOS NÃO VINCULADOS (I)</b>	974.722,33	2.003.691,17	419.039,44	42.927,76	0,00	(1.490.936,04)	2.760,00	0,00	(1.493.636,04)
Recursos Não Vinculados de Impostos	974.722,33	2.003.691,17	419.039,44	42.927,76	0,00	(1.490.936,04)	2.760,00	0,00	(1.493.636,04)
Outros Recursos não Vinculados	0,00	0,00	0,00	0,00	0,00	0,00	0,00	0,00	0,00
<b>TOTAL DOS RECURSOS VINCULADOS (EXCETO AO RPPS) (II)</b>	11.702.796,64	964.016,66	118.310,27	44,03	1.025.009,50	9.595.416,38	0,00	0,00	5.995.416,38
Recursos Vinculados à Educação	5.853.988,57	729.452,13	34.720,62	0,00	0,00	5.089.815,82	0,00	0,00	5.089.815,82
Transferências do FUNDEB	5.917.875,24	726.037,48	10.537,02	0,00	0,00	5.181.300,74	0,00	0,00	5.181.300,74
Outros Recursos Vinculados à Educação	(63.886,67)	3.414,65	24.183,60	0,00	0,00	(91.484,92)	0,00	0,00	(91.484,92)
Recursos Vinculados à Saúde	3.658.712,92	133.984,66	20.047,75	0,00	0,00	3.504.680,51	0,00	0,00	3.504.680,51
Transferências Fundo a Fundo de Recursos do SUS	3.684.319,88	133.984,66	18.758,65	0,00	0,00	3.531.576,57	0,00	0,00	3.531.576,57
Outros Recursos Vinculados à Saúde	(25.606,96)	0,00	1.289,10	0,00	0,00	(26.896,06)	0,00	0,00	(26.896,06)
Recursos Vinculados à Assistência Social	762.181,66	18.388,01	17.828,20	44,03	0,00	725.921,42	0,00	0,00	725.921,42
Recursos Vinculados à Previdência Social (Exceto ao RPPS)	0,00	0,00	0,00	0,00	0,00	0,00	0,00	0,00	0,00
Demais Vinculações Decorrentes de Transferências	4.008.655,99	3.653,23	45.713,70	0,00	0,00	3.959.289,06	0,00	0,00	3.959.289,06
Transferências de Convênios e Instrumentos Congêneros (exceto Educação, Saúde e Assistência)	1.596.402,55	3.653,23	2.376,00	0,00	0,00	1.590.373,32	0,00	0,00	1.590.373,32
Outras Vinculações Decorrentes de Transferências	2.412.253,44	0,00	43.337,70	0,00	0,00	2.368.915,74	0,00	0,00	2.368.915,74
Demais Vinculações Legais	330.712,15	0,00	0,00	0,00	0,00	330.712,15	0,00	0,00	330.712,15
Recursos de Operações de Crédito (exceto vinculados à Educação e à Saúde)	0,00	0,00	0,00	0,00	0,00	0,00	0,00	0,00	0,00
Recursos de Alienação de Bens/Ativos	325.400,00	0,00	0,00	0,00	0,00	325.400,00	0,00	0,00	325.400,00
Recursos Vinculados a Fundos (exceto Educação, Saúde, Assistência e Previdência)	0,00	0,00	0,00	0,00	0,00	0,00	0,00	0,00	0,00
Outras Vinculações Legais	5.312,15	0,00	0,00	0,00	0,00	5.312,15	0,00	0,00	5.312,15
Recursos Extraorçamentários	(2.853.156,51)	0,00	0,00	0,00	1.025.009,50	(3.878.166,01)	0,00	0,00	(3.878.166,01)
Outras Vinculações	(58.298,14)	78.538,43	0,00	0,00	0,00	(136.836,57)	0,00	0,00	(136.836,57)
<b>TOTAL DOS RECURSOS VINCULADOS AO RPPS (III)</b>	5.697.670,25	7.513,14	9.995,20	0,00	0,00	5.680.161,91	0,00	0,00	5.680.161,91



**Prefeitura Municipal de São José dos Ramos - Poder Executivo**  
**RELATÓRIO DE GESTÃO FISCAL**  
**DEMONSTRATIVO DA DISPONIBILIDADE DE CAIXA E DOS RESTOS A PAGAR**  
**ORÇAMENTO FISCAL E DA SEGURIDADE SOCIAL**  
**JANEIRO A AGOSTO DE 2024**

RGF – Anexo V (LRF, art. 55, Inciso III, alínea "a")

RS 1,00

IDENTIFICAÇÃO DOS RECURSOS	DISPONIBILIDADE	OBRIGAÇÕES FINANCEIRAS				DISPONIBILIDADE	RESTOS A PAGAR	EMPENHOS NÃO	DISPONIBILIDADE
		Restos a Pagar Liquidados e Não		Restos a Pagar	Demais Obrigações				
		De Exercícios	Do Exercício						
<b>TOTAL DOS RECURSOS VINCULADOS AO RPPS (III)</b>	5.697.670,25	7.513,14	9.995,20	0,00	0,00	5.680.161,91	0,00	0,00	5.680.161,91
Recursos Vinculados ao RPPS - Fundo em Capitalização (Plano Previdenciário)2	5.735.451,40	7.513,14	9.995,20	0,00	0,00	5.717.943,06	0,00	0,00	5.717.943,06
Recursos Vinculados ao RPPS - Fundo em Repartição (Plano Financeiro)	(37.781,15)	0,00	0,00	0,00	0,00	(37.781,15)	0,00	0,00	(37.781,15)
Recursos Vinculados ao RPPS - Taxa de Administração	0,00	0,00	0,00	0,00	0,00	0,00	0,00	0,00	0,00
<b>TOTAL (IV) = (I + II + III)</b>	18.375.189,22	2.975.220,77	547.344,91	42.971,79	1.025.009,50	13.784.642,25	2.760,00	0,00	13.781.942,25

FONTE: Sistema PublicSoft Contabilidade - Secretaria de Finanças - em 25 de setembro de 2024 as 09:50:22

NEUZOMAR DE SOUSA  
 SILVA  
 CONTADOR

MATHEUS AMORIM  
 MARANHÃO E SILVA  
 PREFEITO



**Prefeitura Municipal de São José dos Ramos - Poder Executivo**  
**RELATÓRIO DE GESTÃO FISCAL**  
**DEMONSTRATIVO DA DÍVIDA CONSOLIDADA LÍQUIDA**  
**ORÇAMENTO FISCAL E DA SEGURIDADE SOCIAL**  
**JANEIRO A AGOSTO DE 2024**

RGF – ANEXO II (LRF, art. 55, inciso I, alínea "b")

R\$ 1,00

DÍVIDA CONSOLIDADA	SALDO DO	SALDO DO EXERCÍCIO DE 2024		
		Até o 1º	Até o 2º	Até o 3º
<b>DÍVIDA CONSOLIDADA - DC (I)</b>	13.909.023,30	13.654.826,61	13.360.698,77	0,00
Dívida Mobiliária	0,00	0,00	0,00	0,00
Dívida Contratual	13.909.023,30	13.654.826,61	13.360.698,77	0,00
Emprestimos	0,00	0,00	0,00	0,00
Internos	0,00	0,00	0,00	0,00
Externos	0,00	0,00	0,00	0,00
Reestruturação da Dívida de Estados e Municípios	0,00	0,00	0,00	0,00
Financiamentos	0,00	0,00	0,00	0,00
Internos	0,00	0,00	0,00	0,00
Externos	0,00	0,00	0,00	0,00
Parcelamento e Renegociação de dívidas	13.909.023,30	13.654.826,61	13.360.698,77	0,00
De Tributos	2.605.927,68	2.462.764,22	2.281.868,70	0,00
De Contribuições Previdenciárias	10.558.738,29	10.558.738,29	10.558.738,29	0,00
De Demais Contribuições Sociais	744.357,33	633.324,10	520.091,78	0,00
Do FGTS	0,00	0,00	0,00	0,00
Com Instituição Não financeira	0,00	0,00	0,00	0,00
Demais Dívidas Contratuais	0,00	0,00	0,00	0,00
Precatórios Posteriores a 05/05/2000 (inclusive) - Vencidos e não pagos	0,00	0,00	0,00	0,00
Outras Dívidas	0,00	0,00	0,00	0,00
<b>DEDUÇÕES (II)</b>	(48.846,81)	6.783.012,81	10.195.704,40	0,00
Disponibilidade de Caixa	(48.846,81)	6.783.012,81	10.195.704,40	0,00
Disponibilidade de Caixa Bruta	7.310.806,24	9.592.579,86	12.919.735,85	0,00
(-) Restos a Pagar Processados	6.516.046,50	1.810.620,79	1.690.151,57	0,00
(-) Depósitos Restituintes e Valores Vinculados	843.606,55	998.946,26	1.033.879,88	0,00
Demais Haveres Financeiros	0,00	0,00	0,00	0,00
<b>DÍVIDA CONSOLIDADA LÍQUIDA (DCL) (III) = (I - II)</b>	13.957.870,11	6.871.813,80	3.164.994,37	0,00
<b>RECEITA CORRENTE LÍQUIDA - RCL (IV)</b>	35.633.517,99	38.755.325,05	42.857.806,43	0,00
(-) Transferências obrigatórias da União relativas às emendas individuais (art. 166-A, § 1º, da CF)	864.604,00	864.604,00	1.814.604,00	0,00
<b>RECEITA CORRENTE LÍQUIDA AJUSTADA PARA CÁLCULO DOS LIMITES DE ENDIVIDAMENTO (VI) = (IV - V)</b>	34.768.913,99	37.890.721,05	41.043.202,43	0,00
% da DC sobre a RCL AJUSTADA (I/VI)	40,00	36,04	32,55	0,00
% da DCL sobre a RCL AJUSTADA (III/VI)	40,14	18,14	7,71	0,00
<b>LIMITE DEFINIDO POR RESOLUÇÃO DO SENADO FEDERAL - 120%</b>	41.722.696,79	45.468.865,26	49.251.842,92	0,00
<b>LIMITE DE ALERTA (inciso III do § 1º do art. 59 da LRF) - 90%</b>	37.550.427,11	40.921.978,73	44.326.658,63	0,00
<b>OUTROS VALORES NÃO INTEGRANTES DA DC</b>	<b>SALDO DO</b>	<b>SALDO DO EXERCÍCIO DE 2024</b>		
		<b>Até o 1º</b>	<b>Até o 2º</b>	<b>Até o 3º</b>
PRECATÓRIOS ANTERIORES A 05/05/2000	0,00	0,00	0,00	0,00
PRECATÓRIOS POSTERIORES A 05/05/2000 (Não incluídos na DC)	0,00	0,00	0,00	0,00
PASSIVO ATUARIAL	0,00	0,00	0,00	0,00
RP NÃO-PROCESSADOS	62.951,78	51.451,78	42.971,79	0,00



**Prefeitura Municipal de São José dos Ramos - Poder Executivo**  
**RELATÓRIO DE GESTÃO FISCAL**  
**DEMONSTRATIVO DA DÍVIDA CONSOLIDADA LÍQUIDA**  
**ORÇAMENTO FISCAL E DA SEGURIDADE SOCIAL**  
**JANEIRO A AGOSTO DE 2024**

RGF – ANEXO II (LRF, art. 55, inciso I, alínea "b")

R\$ 1,00


DÍVIDA CONSOLIDADA	SALDO DO	SALDO DO EXERCÍCIO DE 2024		
		Até o 1º	Até o 2º	Até o 3º
ANTECIPAÇÕES DE RECEITA ORÇAMENTÁRIA – ARO	0,00	0,00	0,00	0,00
DÍVIDA CONTRATUAL DE PPP	0,00	0,00	0,00	0,00
APROPRIAÇÃO DE DEPÓSITOS JUDICIAIS	0,00	0,00	0,00	0,00

FORTE: Sistema PublicSoft Contabilidade - Secretaria de Finanças - em 25 de setembro de 2024 às 09:54:50

1. Se o saldo apurado for negativo, ou seja, se o total da Disponibilidade de Caixa Bruta for menor que Restos a Pagar Processados, esse saldo negativo não deverá ser informado nessa linha, mas sim na linha da "Insuficiência Financeira", no quadro "Outros Valores não integrantes da Dívida Consolidada". Assim, quando o cálculo de Disponibilidade de Caixa for negativo, o valor dessa linha deverá ser (0) "zero".

2. Refere-se aos precatórios posteriores a 05/05/2000 que, em cumprimento ao disposto no artigo 100 da Constituição Federal, ainda não foram incluídos no orçamento ou constam no orçamento e ainda não foram pagos. Ao final do exercício em que esses precatórios foram incluídos ou que deveriam ter sido incluídos, os valores deverão compor a linha "Precatórios".

  
 NEUZOMAR DE SOUSA  
 SILVA  
 CONTADOR

  
 MATHEUS AMORIM  
 MARANHÃO E SILVA  
 PREFEITO



**Prefeitura Municipal de São José dos Ramos - Poder Executivo**  
**RELATÓRIO DE GESTÃO FISCAL**  
**DEMONSTRATIVO DAS GARANTIAS E CONTRAGARANTIAS DE VALORES**  
**ORÇAMENTO FISCAL E DA SEGURIDADE SOCIAL**  
**JANEIRO A AGOSTO DE 2024**

RGF – ANEXO III (LRF, art. 55, inciso I, alínea "c" e art. 40, § 1º)

R\$ 1,00

GARANTIAS CONCEDIDAS	SALDO DO	SALDOS DO EXERCÍCIO DE 2024		
		Até o 1º	Até o 2º	Até o 3º
AOS ESTADOS (I)	0,00	0,00	0,00	0,00
Em Operações de Crédito Externas	0,00	0,00	0,00	0,00
Em Operações de Crédito Internas	0,00	0,00	0,00	0,00
AOS MUNICÍPIOS (II)	0,00	0,00	0,00	0,00
Em Operações de Crédito Externas	0,00	0,00	0,00	0,00
Em Operações de Crédito Internas	0,00	0,00	0,00	0,00
ÀS ENTIDADES CONTROLADAS (III)	0,00	0,00	0,00	0,00
Em Operações de Crédito Externas	0,00	0,00	0,00	0,00
Em Operações de Crédito Internas	0,00	0,00	0,00	0,00
POR MEIO DE FUNDOS E PROGRAMAS (IV)	0,00	0,00	0,00	0,00
<b>TOTAL GARANTIAS CONCEDIDAS (V) = (I + II + III + IV)</b>	<b>0,00</b>	<b>0,00</b>	<b>0,00</b>	<b>0,00</b>
<b>RECEITA CORRENTE LÍQUIDA - RCL (VI)</b>	<b>35.633.517,99</b>	<b>38.755.325,05</b>	<b>42.857.806,43</b>	<b>0,00</b>
(-) Transferências obrigatórias da União relativas às emendas individuais (art. 166-A, § 1º, da CF) (VII)	864.604,00	864.604,00	1.814.604,00	0,00
<b>RECEITA CORRENTE LÍQUIDA AJUSTADA PARA CÁLCULO DOS LIMITES DE ENDIVIDAMENTO (VIII) = (VI - VII)</b>	<b>34.768.913,99</b>	<b>37.890.721,05</b>	<b>41.043.202,43</b>	<b>0,00</b>
% do TOTAL DAS GARANTIAS sobre a RCL	0,00	0,00	0,00	0,00
LIMITE DEFINIDO POR RESOLUÇÃO DO SENADO FEDERAL - 120%	41.722.696,79	45.468.865,26	49.251.842,92	0,00
LIMITE DE ALERTA (inciso III do §1º do art. 59 da LRF) - 90%	37.550.427,11	40.921.978,73	44.326.658,63	0,00

CONTRAGARANTIAS RECEBIDAS	SALDO DO	SALDOS DO EXERCÍCIO DE 2024		
		Até o 1º	Até o 2º	Até o 3º
AOS ESTADOS (VII)	0,00	0,00	0,00	0,00
Em Operações de Crédito Externas	0,00	0,00	0,00	0,00
Em Operações de Crédito Internas	0,00	0,00	0,00	0,00
AOS MUNICÍPIOS (VIII)	0,00	0,00	0,00	0,00
Em Operações de Crédito Externas	0,00	0,00	0,00	0,00
Em Operações de Crédito Internas	0,00	0,00	0,00	0,00
ÀS ENTIDADES CONTROLADAS (IX)	0,00	0,00	0,00	0,00
Em Operações de Crédito Externas	0,00	0,00	0,00	0,00
Em Operações de Crédito Internas	0,00	0,00	0,00	0,00
POR MEIO DE FUNDOS E PROGRAMAS (X)	0,00	0,00	0,00	0,00
<b>TOTAL GARANTIAS RECEBIDAS (XI) = (VII + VIII + IX + X)</b>	<b>0,00</b>	<b>0,00</b>	<b>0,00</b>	<b>0,00</b>

MEDIDAS CORRETIVAS:

FONTE: Sistema PublicSoft Contabilidade - Secretaria de Finanças - em 25 de setembro de 2024 às 09:53:11

  
 NEUZOMAR DE SOUSA  
 SILVA  
 CONTADOR

  
 MATHEUS AMORIM  
 MARANHÃO E SILVA  
 PREFEITO



**Prefeitura Municipal de São José dos Ramos - Poder Executivo**  
**RELATÓRIO DE GESTÃO FISCAL**  
**DEMONSTRATIVO DAS OPERAÇÕES DE CRÉDITO**  
**ORÇAMENTO FISCAL E DA SEGURIDADE SOCIAL**  
**JANEIRO A AGOSTO DE 2024**

RGF – ANEXO IV (LRF, art. 55, inciso I, alínea "d" e inciso III alínea "c")

R\$ 1,00

OPERAÇÕES DE CRÉDITO	VALOR REALIZADO	
	No Quadrimestre de referência	Até o Quadrimestre de referência (a)
Mobiliária	0,00	0,00
Interna	0,00	0,00
Externa	0,00	0,00
Contratual	0,00	0,00
Interna	0,00	0,00
Empréstimos	0,00	0,00
Aquisição Financiada de Bens e Arrendamento Mercantil Financeiro	0,00	0,00
Antecipação de Receita pela Venda a Termo de Bens e Serviços	0,00	0,00
Assunção, Reconhecimento e Confissão de Dívidas (LRF, art. 29, § 1º)	0,00	0,00
Operações de crédito não sujeitas ao limite para fins de contratação (I)	0,00	0,00
Externa	0,00	0,00
Empréstimos	0,00	0,00
Aquisição Financiada de Bens e Arrendamento Mercantil Financeiro	0,00	0,00
Antecipações de Receitas pela Venda a Termo de Bens e Serviços	0,00	0,00
Assunção, Reconhecimento e Confissão de Dívidas (LRF, art. 29, § 1º)	0,00	0,00
Operações de crédito não sujeitas ao limite para fins de contratação (II)	0,00	0,00
<b>TOTAL (III)</b>	<b>0,00</b>	<b>0,00</b>

APURAÇÃO DO CUMPRIMENTO DOS LIMITES	VALOR	% SOBRE A RCL
RECEITA CORRENTE LÍQUIDA – RCL (IV)	42.857.806,43	-
(-) Transferências obrigatórias da União relativas às emendas individuais (§ 1º, art. 166-A da CF) (V)	1.814.604,00	-
RECEITA CORRENTE LÍQUIDA AJUSTADA PARA CÁLCULO DOS LIMITES DE ENDEVIDAMENTO (VI) = (IV - V)	41.043.202,43	-
OPERAÇÕES VEDADAS (VII)	0,00	0,00
TOTAL CONSIDERADO PARA FINS DA APURAÇÃO DO CUMPRIMENTO DO LIMITE (VIII) = (III + VII - Ia - IIa)	0,00	0,00
LIMITE GERAL DEFINIDO POR RESOLUÇÃO DO SENADO FEDERAL PARA AS OPERAÇÕES DE CRÉDITO INTERNAS E EXTERNAS	6.566.912,39	16,00
LIMITE DE ALERTA (inciso III do §1º do art. 59 da LRF) - 90%	5.910.221,15	14,40
OPERAÇÕES DE CRÉDITO POR ANTECIPAÇÃO DA RECEITA ORÇAMENTÁRIA	0,00	0,00
LIMITE DEFINIDO POR RESOLUÇÃO DO SENADO FEDERAL PARA AS OPERAÇÕES DE CRÉDITO POR ANTECIPAÇÃO DA RECEITA ORÇAMENTÁRIA	2.873.024,17	7,00

OUTRAS OPERAÇÕES QUE INTEGRAM A DÍVIDA CONSOLIDADA	VALOR REALIZADO	
	No Quadrimestre de referência	Até o Quadrimestre de referência (a)
Parcelamentos de Dívidas	0,00	0,00
Tributos	0,00	0,00
Contribuições Previdenciárias	0,00	0,00

FGTS	0,00	0,00
Operações de reestruturação e recomposição do principal de dívidas	0,00	0,00

FONTE: Sistema PublicSoft Contabilidade - Secretaria de Finanças - em 25 de setembro de 2024 as 09:48:36

  
NEUZOMAR DE SOUSA  
SILVA  
CONTADOR

  
MATHEUS AMORIM  
MARANHÃO E SILVA  
PREFEITO





**Prefeitura Municipal de São José dos Ramos - Poder Executivo**  
**RELATÓRIO DE GESTÃO FISCAL**  
**DEMONSTRATIVO SIMPLIFICADO DO RELATÓRIO DE GESTÃO FISCAL**  
**ORÇAMENTO FISCAL E DA SEGURIDADE SOCIAL**  
**JANEIRO A AGOSTO DE 2024**

RGF – ANEXO VI (LRF, art. 48)

R\$ 1,00

RECEITA CORRENTE LÍQUIDA		VALOR ATÉ O		
Receita Corrente Líquida		42.857.806,43		
Receita Corrente Líquida Ajustada para Cálculo dos Limites de Endividamento		41.043.202,43		
Receita Corrente Líquida Ajustada para Cálculo dos Limites da Despesa com Pessoal		40.214.097,90		
DESPESA COM PESSOAL		VALOR	% SOBRE A RCL	
Despesa Total com Pessoal - DTP		20.915.395,15	52,01	
Limite Máximo (incisos I, II e III, art. 20 da LRF) - <%>		21.715.612,87	54,00	
Limite Prudencial (parágrafo único, art. 22 da LRF) - <%>		20.629.832,23	51,30	
Limite de Alerta (inciso II do §1º do art. 59 da LRF) - <%>		19.544.051,58	48,60	
DÍVIDA CONSOLIDADA		ATÉ 1º	ATÉ 2º	ATÉ 3º
Dívida consolidada líquida		6.871.813,80	3.164.994,37	0,00
Limite Definido por Resolução do Senado Federal		46.506.390,06	51.429.367,72	0,00
GARANTIAS DE VALORES		ATÉ 1º	ATÉ 2º	ATÉ 3º
Total das garantias concedidas		0,00	0,00	0,00
Limite Definido por Resolução do Senado Federal		46.506.390,06	51.429.367,72	0,00
OPERAÇÕES DE CRÉDITO		VALOR	% SOBRE A RCL	
Operações de Crédito Internas e Externas		0,00	0,00	
Limite Definido pelo Senado Federal para Operações de Crédito Externas e Internas		6.857.249,05	16,00	
Operações de Crédito por Antecipação da Receita		0,00	0,00	
Limite Definido pelo Senado Federal para Operações de Crédito por Antecipação da Receita		3.000.046,45	7,00	
RESTOS A PAGAR		RESTOS A PAGAR	DISPONIBILIDADE DE	
Valor Total		2.700,00	13.781.942,25	

FONTE: Sistema PublicSoft Contabilidade - Secretaria de Finanças - em 25 de setembro de 2024 as 09:52:40

  
**NEUZOMAR DE SOUSA**  
**SILVA**  
 CONTADOR





**Prefeitura Municipal de São José dos Ramos - Poder Executivo**  
**RELATÓRIO DE GESTÃO FISCAL**  
**DEMONSTRATIVO SIMPLIFICADO DO RELATÓRIO DE GESTÃO FISCAL**  
**ORÇAMENTO FISCAL E DA SEGURIDADE SOCIAL**  
**JANEIRO A AGOSTO DE 2024**

RGF – ANEXO VI (LRF, art. 48)

RS 1,00

RECEITA CORRENTE LÍQUIDA	VALOR ATÉ O
--------------------------	-------------

\_\_\_\_\_  
MATHEUS AMORIM  
MARANHÃO E SILVA  
PREFEITO



**Prefeitura Municipal de São José dos Ramos**  
RELATÓRIO RESUMIDO DA EXECUÇÃO ORÇAMENTÁRIA  
**BALANÇO ORÇAMENTÁRIO**  
ORÇAMENTO FISCAL E DA SEGURIDADE SOCIAL  
JANEIRO A AGOSTO DE 2024/BIMESTRE JULHO-AGOSTO

RRR - Anexo I (LRF, Art. 52, inciso I, alíneas "a" e "b" do inciso II e §1º)

RS 1,00

RECEITAS	PREVISÃO	PREVISÃO	RECEITAS REALIZADAS				SALDO A
			No Bimestre (b)	% (b/a)	Até o Bimestre (c)	% (c/a)	
<b>RECEITAS (EXCETO INTRA-ORÇAMENTÁRIAS) (I)</b>	49.523.003,00	49.523.003,00	7.818.705,36	15,79	32.293.815,56	65,21	17.229.187,44
<b>Receitas Correntes</b>	45.098.783,00	45.098.783,00	7.818.705,36	17,34	30.423.167,56	67,46	14.675.615,44
<b>Impostos, Taxas e Contribuições de Melhoria</b>	1.024.022,00	1.024.022,00	220.287,55	21,51	783.517,98	76,51	240.504,02
Impostos	1.005.761,00	1.005.761,00	219.696,32	21,84	780.328,93	77,59	225.432,07
Taxas	18.261,00	18.261,00	591,23	3,24	3.189,05	17,46	15.071,95
<b>Contribuições</b>	1.586.187,00	1.586.187,00	203.213,15	12,81	752.459,34	47,44	833.727,66
Contribuições Sociais	1.486.187,00	1.486.187,00	203.213,15	13,67	752.459,34	50,63	733.727,66
Contribuição para o Custeio do Serviço de Iluminação Pública	100.000,00	100.000,00	0,00	0,00	0,00	0,00	100.000,00
<b>Recetta Patrimonial</b>	1.234.694,00	1.234.694,00	262.601,92	21,27	843.665,46	68,33	391.028,54
Valores Mobiliários	1.234.694,00	1.234.694,00	262.601,92	21,27	843.665,46	68,33	391.028,54
<b>Recetta de Serviços</b>	80.000,00	80.000,00	0,00	0,00	0,00	0,00	80.000,00
Serviços Administrativos e Comerciais Gerais	80.000,00	80.000,00	0,00	0,00	0,00	0,00	80.000,00
<b>Transferências Correntes</b>	41.104.361,36	41.104.361,36	7.131.925,90	17,35	28.025.149,17	68,18	13.079.212,19
Transferências da União e de suas Entidades	29.139.573,36	29.139.573,36	4.994.307,39	17,14	19.422.403,98	66,65	9.717.169,38
Transferências dos Estados e do Distrito Federal e de suas Entidades	2.455.382,00	2.455.382,00	533.862,29	21,74	1.837.261,92	74,83	618.120,08
Transferências de Outras Instituições Públicas	9.509.406,00	9.509.406,00	1.603.756,22	16,86	6.765.483,27	71,15	2.743.922,73
<b>Outras Receitas Correntes</b>	69.518,64	69.518,64	676,84	0,97	18.375,61	26,43	51.143,03
Indenizações, Restituições e Ressarcimentos	1.893,00	1.893,00	676,84	35,75	18.375,61	970,71	(16.482,61)
Demais Receitas Correntes	67.625,64	67.625,64	0,00	0,00	0,00	0,00	67.625,64
<b>Receitas de Capital</b>	4.424.220,00	4.424.220,00	0,00	0,00	1.870.648,00	42,28	2.553.572,00
Transferências de Capital	4.424.220,00	4.424.220,00	0,00	0,00	1.870.648,00	42,28	2.553.572,00
Transferências da União e de suas Entidades	3.134.500,00	3.134.500,00	0,00	0,00	1.240.306,00	39,57	1.894.194,00
Transferências dos Estados e do Distrito Federal e de suas Entidades	1.289.720,00	1.289.720,00	0,00	0,00	630.342,00	48,87	659.378,00
<b>RECEITAS (INTRA-ORÇAMENTÁRIAS) (II)</b>	1.476.997,00	1.476.997,00	202.744,13	13,73	750.411,40	50,81	726.585,60
<b>SUBTOTAL DAS RECEITAS (III)=(I+II)</b>	51.000.000,00	51.000.000,00	8.021.449,49	15,73	33.044.226,96	64,79	17.955.773,04



**Prefeitura Municipal de São José dos Ramos**  
RELATÓRIO RESUMIDO DA EXECUÇÃO ORÇAMENTÁRIA  
**BALANÇO ORÇAMENTÁRIO**  
ORÇAMENTO FISCAL E DA SEGURIDADE SOCIAL  
JANEIRO A AGOSTO DE 2024/BIMESTRE JULHO-AGOSTO

RRR - Anexo I (LRF, Art. 52, inciso I, alíneas "a" e "b" do inciso II e §1º)

RS 1,00

<b>OPERAÇÕES DE CRÉDITO / REFINANCIAMENTO (IV)</b>	0,00	0,00	0,00	0,00	0,00	0,00	0,00	0,00
Operações de Crédito - Mercado Interno	0,00	0,00	0,00	0,00	0,00	0,00	0,00	0,00
Mobilizatória	0,00	0,00	0,00	0,00	0,00	0,00	0,00	0,00
Contratual	0,00	0,00	0,00	0,00	0,00	0,00	0,00	0,00
Operações de Crédito - Mercado Externo	0,00	0,00	0,00	0,00	0,00	0,00	0,00	0,00
Mobilizatória	0,00	0,00	0,00	0,00	0,00	0,00	0,00	0,00
Contratual	0,00	0,00	0,00	0,00	0,00	0,00	0,00	0,00
<b>SUBTOTAL COM REFINANCIAMENTO (V)=(III+IV)</b>	51.000.000,00	51.000.000,00	8.021.449,49	15,73	33.044.226,96	64,79	17.955.773,04	
<b>DEFICIT (VI)</b>	-	-	-	-	-	-	-	
<b>TOTAL (VII) - (V + VI)</b>	51.000.000,00	51.000.000,00	8.021.449,49	15,73	33.044.226,96	64,79	17.955.773,04	
<b>SALDO DE EXERCÍCIOS ANTERIORES</b>		0,00	-	-	0,00	-	-	
Recursos Arrecadados em Exercícios Anteriores - RPPS		0,00	-	-	-	-	-	
Superávit Financeiro Utilizado para Créditos Adicionais		0,00	-	-	0,00	-	-	

DESPESAS	DOTAÇÃO	DOTAÇÃO	DESPESAS EMPENHADAS		SALDO	DESPESAS LIQUIDADAS		SALDO	DESPESAS	INSCRITOS EM
			No Bimestre	Até o		No Bimestre	Até o			
(d)	(e)	(f)	(g)	(h)	(i) - (e - h)	(j)	(k)			
<b>DESPESAS (EXCETO INTRA-ORÇAMENTÁRIAS) (VIII)</b>	49.523.003,00	50.230.054,86	7.248.258,93	25.521.175,66	24.708.879,20	7.253.508,93	25.518.475,66	24.711.579,20	24.971.112,46	2.700,00
<b>DESPESAS CORRENTES</b>	40.187.282,35	40.292.110,75	6.026.624,50	22.626.782,75	17.665.328,00	6.031.874,50	22.624.082,75	17.668.028,00	22.082.720,55	2.700,00
<b>PESSOAL E ENCARGOS SOCIAIS</b>	24.766.886,90	24.702.605,30	3.953.508,27	14.718.471,93	9.984.133,37	3.953.508,27	14.718.471,93	9.984.133,37	14.717.141,89	0,00
<b>OUTRAS DESPESAS CORRENTES</b>	15.420.395,45	15.589.505,45	2.073.116,23	7.908.310,82	7.681.194,63	2.078.366,23	7.905.610,82	7.683.894,63	7.365.578,66	2.700,00
<b>DESPESAS DE CAPITAL</b>	8.001.525,72	8.603.749,18	1.221.634,43	2.894.392,91	5.709.356,27	1.221.634,43	2.894.392,91	5.709.356,27	2.888.391,91	0,00
<b>INVESTIMENTOS</b>	7.584.153,72	8.028.956,18	1.091.049,05	2.346.068,38	5.682.887,80	1.091.049,05	2.346.068,38	5.682.887,80	2.340.067,38	0,00
<b>AMORTIZAÇÃO DA DÍVIDA</b>	417.372,00	574.793,00	130.585,38	548.324,53	26.468,47	130.585,38	548.324,53	26.468,47	548.324,53	0,00
Reserva de Contingência	1.334.194,93	1.334.194,93	0,00	0,00	1.334.194,93	0,00	0,00	1.334.194,93	0,00	0,00
<b>DESPESAS (INTRA-ORÇAMENTÁRIAS) (IX)</b>	1.476.997,00	1.428.502,00	202.744,13	708.181,56	720.320,44	202.744,13	708.181,56	720.320,44	708.181,56	0,00
<b>SUBTOTAL DAS DESPESAS (X)=(VIII+IX)</b>	51.000.000,00	51.658.556,86	7.451.003,06	26.229.357,22	25.429.199,64	7.456.253,06	26.226.657,22	25.431.899,64	25.679.294,02	2.700,00



**Prefeitura Municipal de São José dos Ramos**  
**RELATÓRIO RESUMIDO DA EXECUÇÃO ORÇAMENTÁRIA**  
**BALANÇO ORÇAMENTÁRIO**  
**ORÇAMENTO FISCAL E DA SEGURIDADE SOCIAL**  
**JANEIRO A AGOSTO DE 2024/BIMESTRE JULHO-AGOSTO**

RREO - Anexo I (LRF, Art. 52, inciso I, alíneas "a" e "b" do inciso II e §1º) R\$ 1,00

AMORTIZAÇÃO DA DIV. REFINANCIAMENTO (XI)	0,00	0,00	0,00	0,00	0,00	0,00	0,00	0,00	0,00	0,00	0,00
Amortização da Dívida Interna	0,00	0,00	0,00	0,00	0,00	0,00	0,00	0,00	0,00	0,00	0,00
Dívida Mobiliária	0,00	0,00	0,00	0,00	0,00	0,00	0,00	0,00	0,00	0,00	0,00
Outras Dívidas	0,00	0,00	0,00	0,00	0,00	0,00	0,00	0,00	0,00	0,00	0,00
Amortização da Dívida Externa	0,00	0,00	0,00	0,00	0,00	0,00	0,00	0,00	0,00	0,00	0,00
Dívida Mobiliária	0,00	0,00	0,00	0,00	0,00	0,00	0,00	0,00	0,00	0,00	0,00
Outras Dívidas	0,00	0,00	0,00	0,00	0,00	0,00	0,00	0,00	0,00	0,00	0,00
<b>TOTAL DAS DESPESAS (XII) = (X + XI)</b>	<b>51.000.000,00</b>	<b>51.658.556,86</b>	<b>7.451.003,06</b>	<b>26.229.357,22</b>	<b>25.429.199,64</b>	<b>7.456.253,06</b>	<b>26.226.657,22</b>	<b>25.431.899,64</b>	<b>25.679.294,02</b>	<b>2.700,00</b>	<b>-</b>
SUPERAVIT (XIII)	-	-	-	6.814.869,74	-	-	6.817.569,74	-	7.364.932,94	-	-
<b>TOTAL COM SUPERAVIT (XIV) = (XII + XIII)</b>	<b>51.000.000,00</b>	<b>51.658.556,86</b>	<b>7.451.003,06</b>	<b>33.044.226,96</b>	<b>-</b>	<b>7.456.253,06</b>	<b>33.044.226,96</b>	<b>-</b>	<b>33.044.226,96</b>	<b>2.700,00</b>	<b>-</b>
RESERVA DO RPPS	0,00	0,00	-	-	-	0,00	-	-	0,00	-	-

FONTE: Sistema PublicSoft Contabilidade - Secretaria de Finanças - em 25 de setembro de 2024 as 09:30:34

*Neuzomar de Sousa Silva*  
**NEUZOMAR DE SOUSA SILVA**  
 CONTADOR

*Matheus Amorim Maranhão e Silva*  
**MATHEUS AMORIM MARANHÃO E SILVA**  
 PREFEITO



**Prefeitura Municipal de São José dos Ramos**  
**RELATÓRIO RESUMIDO DA EXECUÇÃO ORÇAMENTÁRIA**  
**DEMONSTRATIVO DA EXECUÇÃO DAS DESPESAS POR FUNÇÃO/SUBFUNÇÃO**  
**ORÇAMENTO FISCAL E DA SEGURIDADE SOCIAL**  
**JANEIRO A AGOSTO DE 2024/BIMESTRE JULHO-AGOSTO**

RREO - Anexo II (LRF, Art. 52, inciso II, alínea "c") R\$ 1,00

FUNÇÃO/SUBFUNÇÃO	DOTAÇÃO	DOTAÇÃO	DESPESAS EMPENHADAS			SALDO	DESPESAS LIQUIDADAS			SALDO	INSCRITAS EM
			No Bimestre	Até o	%		No Bimestre	Até o	%		
	(a)	(a)	(b)	(b / total b)	(c) = (a - b)	(d)	(d / total d)	(e) = (a - d)	(f)		
DESPESAS (EXCETO INTRA-ORÇAMENTÁRIAS) (I)	49.523.003,00	30.230.054,86	7.248.258,93	25.521.175,66	97,30	24.708.879,20	7.253.508,93	25.518.475,66	97,30	24.711.579,20	0,00
Legislativa	1.568.800,00	1.568.800,00	210.179,47	849.701,64	3,24	719.098,36	210.179,47	849.701,64	3,24	719.098,36	0,00
Ação Legislativa	1.568.800,00	1.568.800,00	210.179,47	849.701,64	3,24	719.098,36	210.179,47	849.701,64	3,24	719.098,36	0,00
Judiciário	112.137,00	112.137,00	12.750,00	60.923,54	0,23	51.213,46	12.750,00	60.923,54	0,23	51.213,46	0,00
Defesa da Ordem Jurídica	112.137,00	112.137,00	12.750,00	60.923,54	0,23	51.213,46	12.750,00	60.923,54	0,23	51.213,46	0,00
Administração	6.084.658,00	5.832.910,00	1.099.557,59	4.345.645,87	16,57	1.487.254,13	1.097.957,59	4.344.045,87	16,56	1.488.854,13	0,00
Planejamento e Orçamento	31.051,00	28.687,00	0,00	0,00	0,00	28.687,00	0,00	0,00	0,00	28.687,00	0,00
Administração Geral	4.171.561,00	4.057.479,00	938.344,72	3.508.169,63	13,37	549.309,37	936.744,72	3.506.569,63	13,37	550.909,37	0,00
Administração Financeira	992.398,00	880.099,00	101.932,94	594.006,46	2,26	286.092,54	101.932,94	594.006,46	2,26	286.092,54	0,00
Controle Interno	133.561,00	133.561,00	10.372,34	54.883,63	0,21	78.677,37	10.372,34	54.883,63	0,21	78.677,37	0,00
Formação de Recursos Humanos	36.000,00	12.997,00	0,00	0,00	0,00	12.997,00	0,00	0,00	0,00	12.997,00	0,00
Previdência Básica	720.087,00	720.087,00	48.907,59	188.586,15	0,72	531.500,85	48.907,59	188.586,15	0,72	531.500,85	0,00
Transportes Coletivos Urbanos	92.743,00	92.743,00	8.500,00	30.500,00	0,12	62.243,00	8.500,00	30.500,00	0,12	62.243,00	0,00
Previdência Social	3.113.061,00	3.033.668,00	322.744,36	1.213.771,27	4,63	1.819.896,73	322.744,36	1.213.771,27	4,63	1.819.896,73	0,00
Previdência Básica	380.779,00	301.386,00	48.794,88	149.479,82	0,57	151.906,18	48.794,88	149.479,82	0,57	151.906,18	0,00
Previdência do Regime Estatutário	2.732.282,00	2.732.282,00	273.949,48	1.064.291,45	4,06	1.667.990,55	273.949,48	1.064.291,45	4,06	1.667.990,55	0,00
Saúde	9.129.480,97	9.433.199,37	1.350.832,74	4.795.179,11	18,28	4.638.026,26	1.349.732,74	4.794.079,11	18,28	4.639.120,26	0,00
Administração Geral	181.066,00	159.495,00	11.900,36	50.159,05	0,19	109.335,95	11.900,36	50.159,05	0,19	109.335,95	0,00
Atenção Básica	8.134.029,97	8.367.757,75	1.264.430,55	4.435.820,76	16,91	3.931.936,99	1.263.330,55	4.434.720,76	16,91	3.933.036,99	0,00
Assistência Hospitalar e Ambulatorial	359.933,00	451.494,62	60.146,50	245.657,47	0,94	205.837,15	60.146,50	245.657,47	0,94	205.837,15	0,00
Suporte Profilático e Terapêutico	229.344,00	229.344,00	0,00	8.962,90	0,03	220.381,10	0,00	8.962,90	0,03	220.381,10	0,00
Vigilância Sanitária	23.761,00	23.761,00	0,00	0,00	0,00	23.761,00	0,00	0,00	0,00	23.761,00	0,00
Vigilância Epidemiológica	201.347,00	201.347,00	14.355,33	54.578,93	0,21	146.768,07	14.355,33	54.578,93	0,21	146.768,07	0,00
Educação	19.511.045,80	19.615.934,66	3.393.736,84	10.268.026,03	39,15	9.347.908,63	3.393.736,84	10.268.026,03	39,15	9.347.908,63	0,00
Alimentação e Nutrição	348.036,00	348.036,00	57.020,71	217.084,50	0,83	130.951,50	57.020,71	217.084,50	0,83	130.951,50	0,00
Ensino Fundamental	15.735.669,66	15.666.561,64	2.625.699,24	7.702.982,86	29,37	7.963.578,78	2.625.699,24	7.702.982,86	29,37	7.963.578,78	0,00
Educação Infantil	3.427.340,14	3.601.337,02	711.106,89	2.347.958,67	8,95	1.253.378,35	711.106,89	2.347.958,67	8,95	1.253.378,35	0,00





Prefeitura Municipal de São José dos Ramos
RELATÓRIO RESUMIDO DA EXECUÇÃO ORÇAMENTÁRIA
DEMONSTRATIVO DA EXECUÇÃO DAS DESPESAS POR FUNÇÃO/SUBFUNÇÃO
ORÇAMENTO FISCAL E DA SEGURIDADE SOCIAL
JANEIRO A AGOSTO DE 2024/BIMESTRE JULHO-AGOSTO

RREO - Anexo II (LRF, Art. 52, inciso II, alínea "c")

RS 1,00

Table with columns: FUNÇÃO/SUBFUNÇÃO, DOTAÇÃO, DOTAÇÃO (a), DESPESAS EMPENHADAS (No Bimestre, Até o, %), SALDO (c) = (a - b), DESPESAS LIQUIDADAS (No Bimestre, Até o, %), SALDO (e) = (a - d), INSCRITAS EM (f)

CONTADOR

MATHEUS AMORIM
MARANHÃO E SILVA
PREFEITO



Prefeitura Municipal de São José dos Ramos
RELATÓRIO RESUMIDO DA EXECUÇÃO ORÇAMENTÁRIA
DEMONSTRATIVO DA RECEITA CORRENTE LÍQUIDA
ORÇAMENTO FISCAL E DA SEGURIDADE SOCIAL
JANEIRO A AGOSTO DE 2024/BIMESTRE JULHO-AGOSTO

RREO - ANEXO III (LRF, Art. 53, inciso I)

RS 1,00

Table with columns: Especificação, EVOLUÇÃO DA RECEITA REALIZADA NOS ÚLTIMOS 12 MESES (Set/23 to Ago/24), Total (últimos 12), Previsão



**Prefeitura Municipal de São José dos Ramos**  
**RELATÓRIO RESUMIDO DA EXECUÇÃO ORÇAMENTÁRIA**  
**DEMONSTRATIVO DA RECEITA CORRENTE LÍQUIDA**  
**ORÇAMENTO FISCAL E DA SEGURIDADE SOCIAL**  
**JANEIRO A AGOSTO DE 2024/BIMESTRE JULHO-AGOSTO**

RREO – ANEXO III (LRF, Art. 53, inciso I) RS 1,00

Especificação	EVOLUÇÃO DA RECEITA REALIZADA NOS ÚLTIMOS 12 MESES												Total (últimos 12)	Previsão
	Set/23	Out/23	Nov/23	Dez/23	Jan/24	Fev/24	Mar/24	Abr/24	Mai/24	Jun/24	Jul/24	Ago/24		
(-) Transferências obrigatórias da União relativas às emendas individuais (art. 166-A, § 1º, da CF) (IV)	0,00	700.000,00	0,00	164.604,00	0,00	0,00	0,00	0,00	950.000,00	0,00	0,00	0,00	1.814.604,00	0,00
RECEITA CORRENTE LÍQUIDA AJUSTADA PARA CÁLCULO DOS LIMITES DE ENDIVIDAMENTO (V) = (III - IV)	2.773.975,02	2.596.736,00	3.200.460,54	4.041.052,18	3.698.212,46	3.860.057,69	2.851.947,38	3.239.470,52	3.656.221,97	3.597.396,38	4.177.993,66	3.330.078,61	41.043.202,43	46.818.726,46
(-) Transferências obrigatórias da União relativas às emendas de bancada (art. 166, § 16, da CF) (VI)	0,00	0,00	48.431,84	144.407,64	0,00	0,00	0,00	0,00	0,00	0,00	0,00	0,00	829.184,53	0,00
(-) Transferências da União relativas a remuneração dos agentes comunitários de saúde e de combate às endemias (CF, art.198, § 1º VIII)	0,00	0,00	0,00	0,00	0,00	0,00	0,00	0,00	0,00	0,00	0,00	0,00	0,00	0,00
(-) Outras Deduções Constitucionais ou Legais (VIII)	0,00	0,00	0,00	0,00	0,00	0,00	0,00	0,00	0,00	0,00	0,00	0,00	0,00	0,00
RECEITA CORRENTE LÍQUIDA AJUSTADA PARA CÁLCULO DOS LIMITES DA DESPESA COM PESSOAL (IX) = (V - VI - VII - VIII)	2.773.975,02	2.596.736,00	3.152.028,70	3.896.644,54	3.698.212,46	3.860.057,69	2.851.947,38	3.239.470,52	3.656.221,97	3.597.396,38	4.177.993,66	3.330.078,61	40.214.017,90	46.818.726,46

Fonte: Sistema PublicSoft Contabilidade - Secretaria de Finanças - em 25 de setembro de 2024 às 09:32:04

*[Assinatura]*  
**NEUZOMAR DE SOUSA SILVA**  
 CONTADOR

*[Assinatura]*  
**MATHEUS AMORIM MARANHÃO E SILVA**  
 PREFEITO



**Prefeitura Municipal de São José dos Ramos**  
**RELATÓRIO RESUMIDO DA EXECUÇÃO ORÇAMENTÁRIA**  
**DEMONSTRATIVO DA RECEITA DE IMPOSTOS LÍQUIDA E DAS DESPESAS PRÓPRIAS COM AÇÕES E SERVIÇOS PÚBLICOS DE SAÚDE**  
**ORÇAMENTO FISCAL E DA SEGURIDADE SOCIAL**  
**JANEIRO A AGOSTO DE 2024/BIMESTRE JULHO-AGOSTO**

RREO – ANEXO XII (LC 141/2012, art. 35) RS 1,00

RECEITAS PARA APURAÇÃO DA APLICAÇÃO EM AÇÕES E SERVIÇOS PÚBLICOS DE SAÚDE	PREVISÃO INICIAL	PREVISÃO	RECEITAS REALIZADAS	
			Até o Bimestre (b)	% (b/a) x 100
<b>RECEITAS DE IMPOSTOS (I)</b>	<b>1.005.761,00</b>	<b>1.005.761,00</b>	<b>780.328,93</b>	<b>77,59</b>
Receita Resultante do Imposto Predial e Territorial Urbano - IPTU	515,00	515,00	2.660,77	516,65
IPTU	515,00	515,00	2.660,77	516,65
Multas, Juros de Mora, Dívida Ativa e Outros Encargos do IPTU	0,00	0,00	0,00	0,00
Receita Resultante do Imposto sobre Transmissão Inter Vivos - ITBI	3.826,00	3.826,00	18.192,06	475,49
ITBI	3.826,00	3.826,00	18.192,06	475,49
Multas, Juros de Mora, Dívida Ativa e Outros Encargos do ITBI	0,00	0,00	0,00	0,00
Receita Resultante do Imposto sobre Serviços de Qualquer Natureza - ISS	226.293,00	226.293,00	191.963,55	84,83
ISS	226.293,00	226.293,00	191.963,55	84,83
Multas, Juros de Mora, Dívida Ativa e Outros Encargos do ISS	0,00	0,00	0,00	0,00
Receita Resultante do Imposto sobre a Renda e Proventos de Qualquer Natureza Retido na Fonte - IRRF	775.127,00	775.127,00	567.512,55	73,22
IRRF	775.127,00	775.127,00	567.512,55	73,22
Multas, Juros de Mora, Dívida Ativa e Outros Encargos do IRRF	0,00	0,00	0,00	0,00
<b>RECEITA DE TRANSFERÊNCIAS CONSTITUCIONAIS E LEGAIS (II)</b>	<b>20.536.665,00</b>	<b>20.536.665,00</b>	<b>13.425.608,43</b>	<b>65,37</b>
Cota-Parte ITR	2.553,00	2.553,00	468,10	18,34
Cota-Parte FPM	17.919.889,00	17.919.889,00	11.286.436,20	62,98
Cota-Parte ICMS	2.428.339,00	2.428.339,00	2.031.676,78	83,67
Cota-Parte IDI-Exportação	930,00	930,00	977,72	105,13
Cota-Parte IPVA	184.954,00	184.954,00	106.049,63	57,34
Outras Transferências ou Compensações Financeiras Provenientes de Impostos e Transferências Constituídas	0,00	0,00	0,00	0,00
<b>TOTAL DAS RECEITAS RESULTANTES DE IMPOSTOS E TRANSFERÊNCIAS CONSTITUCIONAIS E LEGAIS - (II) = (I) + (II)</b>	<b>21.542.426,00</b>	<b>21.542.426,00</b>	<b>14.205.937,36</b>	<b>65,37</b>

DESPESAS COM AÇÕES E SERVIÇOS PÚBLICOS DE SAÚDE	DOTAÇÃO	DOTAÇÃO	DESPESAS EMPENHADAS		DESPESAS LIQUIDADAS		DESPESAS PAGAS		Inscritas em Restos
			Até o Bimestre (d)	%(d/c) x 100	Até o Bimestre (e)	(e/c) x 100	Até o Bimestre (f)	(f/c) x 100	
<b>ATENÇÃO BÁSICA (IV)</b>	<b>4.397.110,97</b>	<b>4.418.681,97</b>	<b>2.201.960,14</b>	<b>62,15</b>	<b>2.200.866,14</b>	<b>62,13</b>	<b>2.161.004,29</b>	<b>61,19</b>	<b>1.100,00</b>
Despesas Correntes	4.215.404,97	4.247.349,97	2.183.550,15	51,41	2.182.450,15	51,38	2.142.594,30	50,45	1.100,00
Despesas de Capital	181.706,00	171.332,00	18.409,99	10,75	18.409,99	10,75	18.409,99	10,75	0,00

ASSISTÊNCIA HOSPITALAR E AMBULATORIAL (V)	0,00	0,00	0,00	0,00	0,00	0,00	0,00	0,00	0,00
Despesas Correntes	0,00	0,00	0,00	0,00	0,00	0,00	0,00	0,00	0,00
Despesas de Capital	0,00	0,00	0,00	0,00	0,00	0,00	0,00	0,00	0,00
SUPORTE PROFILÁTICO E TERAPÊUTICO (VI)	0,00	0,00	0,00	0,00	0,00	0,00	0,00	0,00	0,00
Despesas Correntes	0,00	0,00	0,00	0,00	0,00	0,00	0,00	0,00	0,00
Despesas de Capital	0,00	0,00	0,00	0,00	0,00	0,00	0,00	0,00	0,00
VIGILÂNCIA SANITÁRIA (VII)	0,00	0,00	0,00	0,00	0,00	0,00	0,00	0,00	0,00
Despesas Correntes	0,00	0,00	0,00	0,00	0,00	0,00	0,00	0,00	0,00
Despesas de Capital	0,00	0,00	0,00	0,00	0,00	0,00	0,00	0,00	0,00
VIGILÂNCIA EPIDEMIOLÓGICA (VIII)	0,00	0,00	0,00	0,00	0,00	0,00	0,00	0,00	0,00
Despesas Correntes	0,00	0,00	0,00	0,00	0,00	0,00	0,00	0,00	0,00
Despesas de Capital	0,00	0,00	0,00	0,00	0,00	0,00	0,00	0,00	0,00
ALIMENTAÇÃO E NUTRIÇÃO (IX)	0,00	0,00	0,00	0,00	0,00	0,00	0,00	0,00	0,00
Despesas Correntes	0,00	0,00	0,00	0,00	0,00	0,00	0,00	0,00	0,00
Despesas de Capital	0,00	0,00	0,00	0,00	0,00	0,00	0,00	0,00	0,00
OUTRAS SUBFUNÇÕES (X)	182.859,00	161.288,00	50.159,05	31,81	50.159,05	31,81	49.259,05	31,24	0,00
Despesas Correntes	179.273,00	157.702,00	50.159,05	31,81	50.159,05	31,81	49.259,05	31,24	0,00
Despesas de Capital	3.586,00	3.586,00	0,00	0,00	0,00	0,00	0,00	0,00	0,00
<b>TOTAL (XI) = (IV + V + VI + VII + VIII + IX + X)</b>	<b>4.579.969,97</b>	<b>4.579.969,97</b>	<b>2.252.119,19</b>	<b>93,96</b>	<b>2.251.019,19</b>	<b>93,94</b>	<b>2.210.263,34</b>	<b>92,43</b>	<b>31,10</b>

APURAÇÃO DO CUMPRIMENTO DO LIMITE MÍNIMO PARA APLICAÇÃO EM ASPs	DESPESAS EMPENHADAS (d)	DESPESAS LIQUIDADAS (e)	DESPESAS PAGAS (f)
Total das Despesas com ASPs (XII) = (XI)	2.252.119,19	2.251.019,19	2.210.263,34
(-) Restos a Pagar Não Processados Indevidamente no Exercício sem Disponibilidade Financeira (XIII)	0,00	0,00	0,00
(-) Despesas Custeadas com Recursos Vinculados à Pareia do Percentual Mínimo que não foi Aplicada em ASPs em Exercícios Anteriores (XIV)	0,00	0,00	0,00
(-) Despesas Custeadas com Disponibilidade de Caixa Vinculada aos Restos a Pagar Cancelados (XV)	0,00	0,00	0,00
<b>(=) VALOR APLICADO EM ASPs (XVI) = (XII - XIII - XIV - XV)</b>	<b>2.252.119,19</b>	<b>2.251.019,19</b>	<b>2.210.263,34</b>
Despesa Mínima a ser Aplicada em ASPs (XVII) = (III) x 15% (LC 141/2012)	2.130.890,60	2.130.890,60	2.130.890,60
Despesa Mínima a ser Aplicada em ASPs (XVII) = (III) x % (Lei Orgânica Municipal)	2.130.890,60	2.130.890,60	2.130.890,60
Diferença entre o Valor Aplicado e a Despesa Mínima a ser Aplicada (XVIII) = (XVI) (d ou e) - (XVII)	121.228,59	120.128,59	79.372,74
Limite não Cumprido (XIX) = (XVIII) (Quando valor for inferior a zero)	0,00		
<b>PERCENTUAL DA RECEITA DE IMPOSTOS E TRANSFERÊNCIAS CONSTITUCIONAIS E LEGAIS APLICADO EM ASPs (XVI / III)*100 (mínimo de 15% conforme LC nº 141/2012 ou % da Lei Orgânica Municipal)</b>	<b>15,85</b>	<b>15,85</b>	

CONTROLE DO VALOR REFERENTE AO PERCENTUAL MÍNIMO NÃO CUMPRIDO EM EXERCÍCIOS ANTERIORES PARA	LIMITE NÃO CUMPRIDO				Saldo Final (não aplicado)
	Saldo Inicial (no exercício atual)	Despesas Custeadas no Exercício de Referência	Liquidadas (j)	Pagas (k)	
Diferença de limite não cumprido em 2020 (saldo final = XIXd)	0,00	0,00	0,00	0,00	0,00
Diferença de limite não cumprido em 2019 (saldo inicial igual ao saldo final do demonstrativo do exercício anterior)	0,00	0,00	0,00	0,00	0,00
Diferença de limite não cumprido em Exercícios Anteriores (saldo inicial igual ao saldo final do demonstrativo do exercício anterior)	0,00	0,00	0,00	0,00	0,00
<b>TOTAL DA DIFERENÇA DE LIMITE NÃO CUMPRIDO EM EXERCÍCIOS ANTERIORES (XX)</b>	<b>0,00</b>	<b>0,00</b>	<b>0,00</b>	<b>0,00</b>	<b>0,00</b>

EXECUÇÃO DE RESTOS A PAGAR										
EXERCÍCIO DO	Valor Mínimo para	Valor Aplicado em	Valor aplicado	Total inscrito em	RPNP Inscritos	Valor inscrito em RP	Total de RP	Total de RP a	Total de RP	Diferença entre o valor
Empenhos de 2021	0,00	0,00	0,00	0,00	0,00	0,00	0,00	0,00	0,00	0,00
Empenhos de 2020	0,00	0,00	0,00	0,00	0,00	0,00	0,00	0,00	0,00	0,00
Empenhos de 2019	0,00	0,00	0,00	0,00	0,00	0,00	0,00	0,00	0,00	0,00
Empenhos de 2018	0,00	0,00	0,00	0,00	0,00	0,00	0,00	0,00	0,00	0,00
Empenhos de 2017	0,00	0,00	0,00	0,00	0,00	0,00	0,00	0,00	0,00	0,00
Empenhos de 2016 e Anteriores	0,00	0,00	0,00	0,00	0,00	0,00	0,00	0,00	0,00	0,00

TOTAL DOS RESTOS A PAGAR CANCELADOS OU PRESCRITOS ATÉ O FINAL DO EXERCÍCIO ATUAL QUE AFETARAM O CUMPRIMENTO DO LIMITE (XXI)	
TOTAL DOS RESTOS A PAGAR CANCELADOS OU PRESCRITOS ATÉ O FINAL DO EXERCÍCIO ANTERIOR QUE AFETARAM O CUMPRIMENTO DO LIMITE (XXII)	
TOTAL DOS RESTOS A PAGAR CANCELADOS OU PRESCRITOS NO EXERCÍCIO ATUAL QUE AFETARAM O CUMPRIMENTO DO LIMITE (XXIII) = (XXI - XXII) (Artigo 24 § 1º e 2º da LC 141/2012)	

CONTROLE DE RESTOS A PAGAR CANCELADOS OU PRESCRITOS CONSIDERADOS PARA FINS DE APLICAÇÃO DA	RESTOS A PAGAR CANCELADOS OU PRESCRITOS				Saldo Final (não aplicado) (aa)
	Saldo Inicial (no exercício atual)	Despesas Custeadas no Exercício de Referência	Liquidadas (y)	Pagas (z)	
Restos a pagar cancelados ou prescritos em 2020 a serem compensados (XXIV) (saldo inicial = XXIII)	0,00	0,00	0,00	0,00	0,00
Restos a pagar cancelados ou prescritos em 2019 a serem compensados (XXV) (saldo inicial igual ao saldo final do demonstrativo do exercício anterior)	0,00	0,00	0,00	0,00	0,00
Restos a pagar cancelados ou prescritos em exercícios anteriores a serem compensados (XXVI) (saldo inicial igual ao saldo final do demonstrativo do exercício anterior)	0,00	0,00	0,00	0,00	0,00
<b>TOTAL DE RESTOS A PAGAR CANCELADOS OU PRESCRITOS A COMPENSAR (XXVII)</b>	<b>0,00</b>	<b>0,00</b>	<b>0,00</b>	<b>0,00</b>	<b>0,00</b>



RECEITAS ADICIONAIS PARA O FINANCIAMENTO DA SAÚDE NÃO COMPUTADAS NO CÁLCULO DO MÍNIMO	PREVISÃO INICIAL	PREVISÃO	RECEITAS REALIZADAS	
			Até o Bimestre (b)	% (b/a) x 100
<b>RECEITAS DE TRANSFERÊNCIAS PARA A SAÚDE (XXVIII)</b>	5.586.648,00	5.586.648,00	4.347.121,06	99,29
Proveniente da União	4.662.783,00	4.662.783,00	4.277.265,53	91,73
Proveniente dos Estados	923.865,00	923.865,00	69.855,53	7,56
Proveniente de outros Municípios	0,00	0,00	0,00	0,00
<b>RECEITA DE OPERAÇÕES DE CRÉDITO INTERNAS E EXTERNAS VINCULADAS A SAÚDE (XXIX)</b>	0,00	0,00	0,00	0,00
<b>OUTRAS RECEITAS (XXX)</b>	0,00	0,00	0,00	0,00
<b>TOTAL DE RECEITAS ADICIONAIS PARA FINANCIAMENTO DA SAÚDE (XXXI) = (XXVIII + XXIX + XXX)</b>	<b>5.586.648,00</b>	<b>5.586.648,00</b>	<b>4.347.121,06</b>	<b>99,29</b>

DESPESAS COM SAÚDE NÃO COMPUTADAS NO CÁLCULO DO MÍNIMO									
DESPESAS COM SAÚDE POR SUBFUNÇÕES E CATEGORIA	DOTAÇÃO	DOTAÇÃO	DESPESAS EMPENHADAS		DESPESAS LIQUIDADAS		DESPESAS PAGAS		Inscritas em Restos
			Até o Bimestre (d)	%(d/c) x 100	Até o Bimestre (e)	(e/c) x 100	Até o Bimestre (f)	(f/c) x 100	
<b>ATENÇÃO BÁSICA (XXXII)</b>	4.051.300,00	4.263.456,78	2.393.917,11	98,47	2.393.917,11	98,47	2.331.820,76	96,83	0,00
Despesas Correntes	3.570.300,00	3.782.456,78	2.200.059,74	58,16	2.200.059,74	58,16	2.137.963,39	56,52	0,00
Despesas de Capital	481.000,00	481.000,00	193.857,37	40,30	193.857,37	40,30	193.857,37	40,30	0,00
<b>ASSISTÊNCIA HOSPITALAR E AMBULATORIAL (XXXIII)</b>	359.933,00	451.494,62	245.657,47	54,41	245.657,47	54,41	245.657,47	54,41	0,00
Despesas Correntes	359.933,00	451.494,62	245.657,47	54,41	245.657,47	54,41	245.657,47	54,41	0,00
Despesas de Capital	0,00	0,00	0,00	0,00	0,00	0,00	0,00	0,00	0,00
<b>SUPORTE PROFILÁTICO E TERAPÊUTICO (XXXIV)</b>	229.344,00	229.344,00	8.962,90	3,91	8.962,90	3,91	7.673,80	3,35	0,00
Despesas Correntes	229.344,00	229.344,00	8.962,90	3,91	8.962,90	3,91	7.673,80	3,35	0,00
Despesas de Capital	0,00	0,00	0,00	0,00	0,00	0,00	0,00	0,00	0,00
<b>VIGILÂNCIA SANITÁRIA (XXXV)</b>	23.761,00	23.761,00	0,00	0,00	0,00	0,00	0,00	0,00	0,00
Despesas Correntes	23.761,00	23.761,00	0,00	0,00	0,00	0,00	0,00	0,00	0,00
Despesas de Capital	0,00	0,00	0,00	0,00	0,00	0,00	0,00	0,00	0,00
<b>VIGILÂNCIA EPIDEMIOLÓGICA (XXXVI)</b>	203.445,00	203.445,00	54.578,93	30,42	54.578,93	30,42	54.578,93	30,42	0,00
Despesas Correntes	179.445,00	179.445,00	54.578,93	30,42	54.578,93	30,42	54.578,93	30,42	0,00
Despesas de Capital	24.000,00	24.000,00	0,00	0,00	0,00	0,00	0,00	0,00	0,00
<b>ALIMENTAÇÃO E NUTRIÇÃO (XXXVII)</b>	0,00	0,00	0,00	0,00	0,00	0,00	0,00	0,00	0,00
Despesas Correntes	0,00	0,00	0,00	0,00	0,00	0,00	0,00	0,00	0,00
Despesas de Capital	0,00	0,00	0,00	0,00	0,00	0,00	0,00	0,00	0,00
<b>OUTRAS SUBFUNÇÕES (XXXVIII)</b>	0,00	0,00	0,00	0,00	0,00	0,00	0,00	0,00	0,00
Despesas Correntes	0,00	0,00	0,00	0,00	0,00	0,00	0,00	0,00	0,00
Despesas de Capital	0,00	0,00	0,00	0,00	0,00	0,00	0,00	0,00	0,00
<b>TOTAL DAS DESPESAS NÃO COMPUTADAS NO CÁLCULO DO MÍNIMO (XXXIX) = (XXXII + XXXIII + XXXIV + XXXV + XXXVI + XXXVII + XXXVIII)</b>	<b>4.867.783,00</b>	<b>5.171.501,40</b>	<b>2.703.116,41</b>	<b>0,00</b>	<b>2.703.116,41</b>	<b>187,20</b>	<b>2.703.116,41</b>	<b>185,00</b>	<b>0,00</b>


DESPESAS TOTAIS COM SAÚDE EXECUTADAS COM COM	DOTAÇÃO	DOTAÇÃO	DESPESAS EMPENHADAS		DESPESAS LIQUIDADAS		DESPESAS PAGAS		Inscritas em Restos
			Até o Bimestre (d)	%(d/c) x 100	Até o Bimestre (e)	(e/c) x 100	Até o Bimestre (f)	(f/c) x 100	
<b>ATENÇÃO BÁSICA (XL) = (IV + XXXII)</b>	8.448.410,97	8.682.138,75	4.595.877,25	87,13	4.594.777,25	87,12	4.492.825,05	85,85	1.100,00
<b>ASSISTÊNCIA HOSPITALAR E AMBULATORIAL (XLI) = (V + XXXIII)</b>	359.933,00	451.494,62	245.657,47	54,41	245.657,47	54,41	245.657,47	54,41	0,00
<b>SUPORTE PROFILÁTICO E TERAPÊUTICO (XLII) = (VI + XXXIV)</b>	229.344,00	229.344,00	8.962,90	3,91	8.962,90	3,91	7.673,80	3,35	0,00
<b>VIGILÂNCIA SANITÁRIA (XLIII) = (VII + XXXV)</b>	23.761,00	23.761,00	0,00	0,00	0,00	0,00	0,00	0,00	0,00
<b>VIGILÂNCIA EPIDEMIOLÓGICA (XLIV) = (VIII + XXXVI)</b>	203.445,00	203.445,00	54.578,93	30,42	54.578,93	30,42	54.578,93	30,42	0,00
<b>ALIMENTAÇÃO E NUTRIÇÃO (XLV) = (XIX + XXXVII)</b>	0,00	0,00	0,00	0,00	0,00	0,00	0,00	0,00	0,00
<b>OUTRAS SUBFUNÇÕES (XLVI) = (X + XXXVIII)</b>	182.859,00	161.288,00	50.159,05	31,81	50.159,05	31,81	49.259,05	31,24	0,00
<b>TOTAL DAS DESPESAS COM SAÚDE (XLVII) = (XI + XXXIX)</b>	<b>9.447.752,97</b>	<b>9.751.471,37</b>	<b>4.958.235,60</b>	<b>207,67</b>	<b>4.954.135,60</b>	<b>207,66</b>	<b>4.954.135,60</b>	<b>205,25</b>	<b>1.100,00</b>

(\*) Despesas executadas com recursos provenientes das transferências de recursos de outros entes

**TOTAL DAS DESPESAS EXECUTADAS COM RECURSOS PRÓPRIOS (XLVIII)**

FONTE: Sistema PublicSoft Contabilidade - Secretaria de Finanças - em 25 de setembro de 2024 as 09:36:47

  
 NEUZOMÁRCIO DE SOUSA SILVA  
 CONTADOR

  
 MATHEUS AMORIM MARANHÃO E SILVA  
 PREFEITO



**Prefeitura Municipal de São José dos Ramos**  
**RELATÓRIO RESUMIDO DA EXECUÇÃO ORÇAMENTÁRIA**  
**DEMONSTRATIVO DAS PARCERIAS PÚBLICO-PRIVADAS**  
**ORÇAMENTO FISCAL E DA SEGURIDADE SOCIAL**  
**JANEIRO A AGOSTO DE 2024/BIMESTRE JULHO-AGOSTO**

RREO – Anexo XIII (Lei nº 11.079, de 30.12.2004, arts. 22, 25 e 28)

RS 1,00

IMPACTO DAS CONTRATAÇÕES DE PPP	SALDO TOTAL EM 31	REGISTROS EFETUADOS EM 2024									
		No bimestre	Até o bimestre								
<b>NADA A REGISTRAR</b>											
TOTAL DE PASSIVOS											
Ativos Contabilizados na SPE:											
Obrigações decorrentes de Ativos Constitucionais pela SPE											
Provisões de PPP											
Outros Passivos											
ATOS POTENCIAIS PASSIVOS											
Obrigações Contratadas											
Garantias Concedidas											
<b>DESPESAS DE PPP</b>	<b>EXERCÍCIO</b>	<b>EXERCÍCIO</b>	2025	2026	2027	2028	2029	2030	2031	2032	2033
Do Ente Federado, exceto estatais não dependentes (I)											
Das estatais Não-Dependentes											
<b>TOTAL DAS DESPESAS</b>											
PPP A CONTRATAR (II)											
RECEITA CORRENTE LÍQUIDA (RCL)											
TOTAL DAS DESPESAS CONSIDERADAS PARA O LIMITE (IV = I + II)											
TOTAL DAS DESPESAS / RCL (%) (V = IV / III)											
NOTA:											

FONTE: Sistema PublicSoft Contabilidade - Secretaria de Finanças - em 25 de setembro de 2024 às 09:37:14

**NEUZOMAR DE SOUSA SILVA**  
 CONTADOR

**MATHEUS AMORIM MARANHÃO E SILVA**  
 PREFEITO



**Prefeitura Municipal de São José dos Ramos**  
**RELATÓRIO RESUMIDO DA EXECUÇÃO ORÇAMENTÁRIA**  
**DEMONSTRATIVO DAS RECEITAS E DESPESAS COM MANUTENÇÃO E DESENVOLVIMENTO DO ENSINO - MDE**  
**ORÇAMENTO FISCAL E DA SEGURIDADE SOCIAL**  
**JANEIRO A AGOSTO DE 2024/BIMESTRE JULHO-AGOSTO**

RECEITA RESULTANTE DE IMPOSTOS (Arts. 212 e 212-A da Constituição Federal)		PREVISÃO	RECEITAS REALIZADAS
<b>1-RECEITAS DE IMPOSTOS</b>		<b>1.005.761,00</b>	<b>780.328,93</b>
1.1- Receita Resultante do Imposto sobre a Propriedade Predial e Territorial Urbana – IPTU		515,00	2.660,77
1.2- Receita Resultante do Imposto sobre Transmissão Inter Vivos – ITBI		3.826,00	18.192,06
1.3- Receita Resultante do Imposto sobre Serviços de Qualquer Natureza – ISS		226.293,00	191.963,55
1.4- Receita Resultante do Imposto de Renda Retido na Fonte – IRRF		775.127,00	567.512,55
<b>2-RECEITAS DE TRANSFERÊNCIAS CONSTITUCIONAIS E LEGAIS</b>		<b>23.134.321,00</b>	<b>14.116.449,99</b>
2.1- Cota-Parte FPM		20.517.545,00	11.977.276,86
2.1.1- Parcela referente à CF, art. 159, I, alínea b		17.919.989,00	11.286.436,20
2.1.2- Parcela referente à CF, art. 159, I, alínea d e e		2.597.656,00	690.840,66
2.2- Cota-Parte ICMS		2.428.339,00	2.051.676,79
2.3- Cota-Parte IPY-Exportação		930,00	977,72
2.4- Cota-Parte ITR		2.553,00	468,10
2.5- Cota-Parte IPVA		184.954,00	106.049,63
2.6- Cota-Parte IOF-Ouro		0,00	0,00
2.7- Outras Transferências ou Compensações Financeiras Provenientes de Impostos e Transferências Con		0,00	0,00
<b>3- TOTAL DA RECEITA RESULTANTE DE IMPOSTOS (1 + 2)</b>		<b>24.140.082,00</b>	<b>14.896.778,92</b>
<b>4- TOTAL DESTINADO AO FUNDEB - equivalente a 20% DE ((2.1.1) + (2.2) + (2.3) + (2.4) + (2.5) + (2.7))1</b>		<b>4.107.333,00</b>	<b>2.688.121,69</b>
<b>5- VALOR MÍNIMO A SER APLICADO ALEM DO VALOR DESTINADO AO FUNDEB - 5% DE ((2.1.1) + (2.2) + (2.3) + (2.4) + (2.5) + (2.7)) + 25% DE ((1.1) + (1.2) + (1.3) + (1.4) + (2.1.2) + (2.6))</b>		<b>1.927.687,50</b>	<b>1.039.072,82</b>

FUNDEB		
RECEITAS DO FUNDEB RECEBIDAS NO EXERCÍCIO	PREVISÃO	RECEITAS REALIZADAS
<b>6-TOTAL DAS RECEITAS DO FUNDEB RECEBIDAS</b>	<b>15.861.172,00</b>	<b>10.971.792,39</b>
6.1-FUNDEB - Impostos e Transferências de Impostos	9.882.654,00	6.399.055,21
6.1.1-Principal	9.509.406,00	6.765.483,27
6.1.2-Rendimentos de Aplicação Financeira	173.248,00	143.571,94
6.1.3-Ressarcimento de recursos do Fundeb	0,00	0,00
6.2-FUNDEB - Complementação da União - VAAF	1.089.544,00	478.094,48
6.2.1-Principal	1.089.544,00	478.094,48
6.2.2-Rendimentos de Aplicação Financeira	0,00	0,00
6.2.3-Ressarcimento de recursos do Fundeb	0,00	0,00
6.3-FUNDEB - Complementação da União - VAAT	4.888.974,00	3.584.642,70
6.3.1-Principal	4.888.974,00	3.584.642,70
6.3.2-Rendimentos de Aplicação Financeira	0,00	0,00
6.3.3-Ressarcimento de recursos do Fundeb	0,00	0,00
6.4-FUNDEB - Complementação da União - VAAR	200.000,00	0,00
6.4.1-Principal	200.000,00	0,00
6.4.2-Rendimentos de Aplicação Financeira	0,00	0,00
6.4.3-Ressarcimento de recursos do Fundeb	0,00	0,00
<b>7- RESULTADO LÍQUIDO DAS TRANSFERÊNCIAS DO FUNDEB (6.1.1 - 4)</b>	<b>5.402.073,00</b>	<b>4.080.361,58</b>

RECURSOS RECEBIDOS EM EXERCÍCIOS ANTERIORES E NÃO UTILIZADOS (SUPERÁVIT)	Valor
8- TOTAL DOS RECURSOS DE SUPERÁVIT	1.096.315,79
8.1- SUPERÁVIT DO EXERCÍCIO IMEDIATAMENTE ANTERIOR	1.096.315,79
8.2- SUPERÁVIT RESIDUAL DE OUTROS EXERCÍCIOS	0,00

DESPESAS COM RECURSOS DO FUNDEB	DOTAÇÃO ATUALIZADA	DESPESAS EMPENHADAS	DESPESAS	DESPESAS	INSCRITAS EM RESTOS A
<b>10- TOTAL DAS DESPESAS COM RECURSOS DO FUNDEB</b>	<b>15.861.172,00</b>	<b>9.138.256,61</b>	<b>9.138.256,61</b>	<b>9.127.719,59</b>	<b>0,00</b>
10.1- PROFISSIONAIS DA EDUCAÇÃO BÁSICA	11.254.252,96	7.250.313,88	7.250.313,88	7.250.313,88	0,00
10.1.1- Educação Infantil	2.519.688,28	1.972.990,11	1.972.990,11	1.972.990,11	0,00
10.1.2- Ensino Fundamental	8.734.564,68	5.277.323,77	5.277.323,77	5.277.323,77	0,00
10.1.3- Educação de Jovens e Adultos	0,00	0,00	0,00	0,00	0,00
10.1.4- Educação Especial	0,00	0,00	0,00	0,00	0,00
10.1.5- Administração Geral	0,00	0,00	0,00	0,00	0,00
10.2- OUTRAS DESPESAS	4.606.919,04	1.887.942,73	1.887.942,73	1.877.405,71	0,00
10.2.1- Educação Infantil	532.614,88	16.680,00	16.680,00	16.080,00	0,00
10.2.2- Ensino Fundamental	4.074.304,16	1.871.262,73	1.871.262,73	1.861.325,71	0,00
10.2.3- Educação de Jovens e Adultos	0,00	0,00	0,00	0,00	0,00
10.2.4- Educação Especial	0,00	0,00	0,00	0,00	0,00
10.2.5- Administração Geral	0,00	0,00	0,00	0,00	0,00
10.2.6- Transporte (Escolar)	0,00	0,00	0,00	0,00	0,00
10.2.7- Outras	0,00	0,00	0,00	0,00	0,00

INDICADORES DO FUNDEB						
DESPESAS CUSTEADAS COM RECEITAS DO FUNDEB RECEBIDAS NO EXERCÍCIO	DESPESAS EMPENHADAS	DESPESAS	DESPESAS	INSCRITAS EM RESTOS A	INSCRITAS EM RESTOS A	DESPESAS
<b>11- TOTAL DAS DESPESAS CUSTEADAS COM RECURSOS DO FUNDEB RECEBIDAS NO EXERCÍCIO</b>	<b>9.138.256,61</b>	<b>9.138.256,61</b>	<b>9.127.719,59</b>	<b>0,00</b>	<b>0,00</b>	<b>0,00</b>
11.1- Total das Despesas custeadas com FUNDEB - Impostos e Transferências de	6.214.388,79	6.214.388,79	6.204.451,77	0,00	0,00	0,00
11.2- Total das Despesas custeadas com FUNDEB - Complementação da União -	0,00	0,00	0,00	0,00	0,00	0,00
11.3- Total das Despesas custeadas com FUNDEB - Complementação da União -	2.923.867,82	2.923.867,82	2.923.267,82	0,00	0,00	0,00
11.4- Total das Despesas custeadas com FUNDEB - Complementação da União -	0,00	0,00	0,00	0,00	0,00	0,00
<b>12- TOTAL DAS DESPESAS DO FUNDEB COM PROFISSIONAIS DA EDUCAÇÃO BÁSICA</b>	<b>7.250.313,88</b>	<b>7.250.313,88</b>	<b>7.250.313,88</b>	<b>0,00</b>	<b>0,00</b>	<b>0,00</b>
<b>13- TOTAL DAS DESPESAS CUSTEADAS COM FUNDEB - COMPLEMENTAÇÃO DA UNIÃO - VAAT APLICADAS NA EDUCAÇÃO INFANTIL</b>	<b>1.989.670,11</b>	<b>1.989.670,11</b>	<b>1.989.670,11</b>	<b>0,00</b>	<b>0,00</b>	<b>0,00</b>
<b>14- TOTAL DAS DESPESAS CUSTEADAS COM FUNDEB - COMPLEMENTAÇÃO DA UNIÃO - VAAT APLICADAS EM DESPESA DE CAPITAL</b>	<b>950.877,71</b>	<b>950.877,71</b>	<b>950.277,71</b>	<b>0,00</b>	<b>0,00</b>	<b>0,00</b>

INDICADORES - Art. 212-A, inciso XI e § 3º - Constituição Federal <sup>2</sup>	VALOR EXIGIDO (g)	VALOR APLICADO (h)	VALOR CONSIDERADO APÓS DEDUÇÕES	% APLICADO <sup>10</sup> (m)
15- MÍNIMO DE 70% DO FUNDEB NA REMUNERAÇÃO DOS PROFISSIONAIS DA EDUCAÇÃO BÁSICA	7.680.254,67	7.250.313,88	7.250.313,88	66,08
16- PERCENTUAL DE 50% DA COMPLEMENTAÇÃO DA UNIÃO AO FUNDEB - VAAT NA EDUCAÇÃO INFANTIL	1.792.321,35	1.989.670,11	1.989.670,11	55,51
17- MÍNIMO DE 15% DA COMPLEMENTAÇÃO DA UNIÃO AO FUNDEB - VAAT EM DESPESAS DE CAPITAL	537.696,40	950.877,71	950.877,71	26,53

INDICADOR - Art.25, § 3º - Lei nº 14.113, de 2020 - (Máximo de 10% de Superávit) <sup>3</sup>	VALOR MÁXIMO PERMITIDO (n)	VALOR NÃO APLICADO (o)	VALOR NÃO APLICADO APÓS AJUSTE (p)	VALOR NÃO APLICADO EXCEDENTE AO MÁXIMO PERMITIDO (q)	% NÃO APLICADO (r)
18- TOTAL DA RECEITA RECEBIDA E NÃO APLICADA NO EXERCÍCIO	1.097.179,24	1.833.535,78	1.833.535,78	736.356,54	16,71

INDICADOR - Art.25, § 3º - Lei nº 14.113, de 2020	VALOR DE SUPERÁVIT	VALOR NÃO APLICADO	VALOR DE SUPERÁVIT	VALOR APLICADO APÓS	VALOR TOTAL DE	VALOR DE SUPERÁVIT
<b>19- TOTAL DAS DESPESAS CUSTEADAS COM SUPERÁVIT DO FUNDEB</b>	<b>1.309.861,65</b>	<b>737.760,94</b>	<b>0,00</b>	<b>0,00</b>	<b>737.760,94</b>	<b>0,00</b>
19.1- Total das Despesas custeadas com FUNDEB - Impostos e Transferências de Impostos	816.147,09	109.482,88	0,00	0,00	109.482,88	0,00
19.2- Total das Despesas custeadas com FUNDEB - Complementação da União (VAAT + VAAT + VAAR)	493.714,56	628.278,06	0,00	0,00	628.278,06	0,00

DESPESAS COM MANUTENÇÃO E DESENVOLVIMENTO DO ENSINO - MDE - CUSTEADAS COM RECEITA DE IMPOSTOS (EXCETO FUNDEB)						
DESPESAS COM AÇÕES TÍPICAS DE MDE - RECEITAS DE IMPOSTOS - EXCETO FUNDEB	DOTAÇÃO ATUALIZADA	DESPESAS EMPENHADAS	DESPESAS	DESPESAS	INSCRITAS EM RESTOS A	
<b>20- TOTAL DAS DESPESAS COM AÇÕES TÍPICAS DE MDE CUSTEADAS COM RECEITAS DE IMPOSTO</b>	<b>2.452.802,80</b>	<b>591.536,56</b>	<b>591.536,56</b>	<b>401.535,76</b>	<b>0,00</b>	<b>0,00</b>
20.1- Educação Infantil	34.359,86	19.700,00	19.700,00	19.700,00	0,00	0,00
20.2- Ensino Fundamental	2.418.442,94	571.836,56	571.836,56	381.835,76	0,00	0,00

<b>20-TOTAL DAS DESPESAS COM AÇÕES TÍPICAS DE MDE CUSTEADAS COM RECEITAS DE IMPOSTO</b>	<b>2.452.802,80</b>	<b>591.536,56</b>	<b>591.536,56</b>	<b>401.535,76</b>	<b>0,00</b>	<b>0,00</b>
20.3- Educação de Jovens e Adultos	0,00	0,00	0,00	0,00	0,00	0,00
20.4- Educação Especial	0,00	0,00	0,00	0,00	0,00	0,00
20.5- Administração Geral	0,00	0,00	0,00	0,00	0,00	0,00
20.6- Transporte (Escolar)	0,00	0,00	0,00	0,00	0,00	0,00
20.7- Outras	0,00	0,00	0,00	0,00	0,00	0,00

DESPESAS COM MANUTENÇÃO E DESENVOLVIMENTO DO ENSINO - MDE - CUSTEADAS COM RECEITA DE IMPOSTOS E COM RECURSOS DO FUNDEB						
DESPESAS COM AÇÕES TÍPICAS DE MDE - RECEITAS DE IMPOSTOS E RECURSOS DO FUNDEB	DOTAÇÃO ATUALIZADA	DESPESAS EMPENHADAS	DESPESAS	DESPESAS	INSCRITAS EM RESTOS A	
<b>21- TOTAL DAS DESPESAS COM AÇÕES TÍPICAS DE MDE CUSTEADAS COM RECEITAS DE</b>	<b>18.313.974,80</b>	<b>9.729.793,17</b>	<b>9.729.793,17</b>	<b>9.529.258,38</b>	<b>0,00</b>	<b>0,00</b>
21.1- EDUCAÇÃO INFANTIL	3.086.663,02	2.009.370,11	2.009.370,11	2.008.770,11	0,00	0,00
21.1.1- Creche	103.323,86	19.700,00	19.700,00	19.700,00	0,00	0,00
21.1.2- Pré-escola	2.983.339,16	1.989.670,11	1.989.670,11	1.989.070,11	0,00	0,00
21.2- ENSINO FUNDAMENTAL	15.227.311,78	7.720.423,06	7.720.423,06	7.520.485,24	0,00	0,00

APURAÇÃO DAS DESPESAS PARA FINS DE LIMITE MÍNIMO CONSTITUCIONAL						VALOR
22- TOTAL DAS DESPESAS DE MDE CUSTEADAS COM RECURSOS DE IMPOSTOS = L20(d ou e)						591.536,56
23- TOTAL DAS RECEITAS TRANSFERIDAS AO FUNDEB = (L4)						2.685.121,69
24- (-) RECEITAS DO FUNDEB NÃO UTILIZADAS NO EXERCÍCIO, EM VALOR SUPERIOR A 10% = L18(q)						736.356,54
25- VALOR APLICADO ATÉ O PRIMEIRO QUADRIMESTRE QUE INTEGRARÁ O LIMITE CONSTITUCIONAL = L19.(a)						0,00
26- (-) RESTOS A PAGAR NÃO PROCESSADOS INSCRITOS NO EXERCÍCIO SEM DISPONIBILIDADE FINANCEIRA DE RECURSOS DE IMPOSTOS <sup>4</sup>						0,00
27- (-) CANCELAMENTO, NO EXERCÍCIO, DE RESTOS A PAGAR INSCRITOS COM DISPONIBILIDADE FINANCEIRA DE RECURSOS DE IMPOSTOS VINCULADOS AO ENSINO = (L30.(a)) + L30.2(a))						0,00
<b>28- TOTAL DAS DESPESAS PARA FINS DE LIMITE (22 + 23 - 24 + 25 - 26 - 27)</b>						<b>2.540.301,70</b>

APURAÇÃO DO LIMITE MÍNIMO CONSTITUCIONAL <sup>2 e 5</sup>						VALOR EXIGIDO (f)	VALOR APLICADO (aa)	% APLICADO (ab)
29- APLICAÇÃO EM MDE SOBRE A RECEITA RESULTANTE DE IMPOSTOS						3.724.194,50	2.540.301,70	17,05
<b>RESTOS A PAGAR INSCRITOS EM EXERCÍCIOS ANTERIORES DE DESPESAS CONSIDERADAS PARA</b>	<b>SALDO INICIAL</b>	<b>RP LIQUIDADOS</b>	<b>RP PAGOS</b>	<b>RP CANCELADOS</b>	<b>SALDO FINAL</b>			
<b>30- RESTOS A PAGAR DE DESPESAS COM MDE</b>	<b>1.281.668,07</b>	<b>0,00</b>	<b>48.352,75</b>	<b>0,00</b>	<b>1.233.315,32</b>			
30.1 - Executadas com Recursos de Impostos e Transferências de Impostos	555.630,59	0,00	48.352,75	0,00	507.277,84			
30.2 - Executadas com Recursos do FUNDEB - Impostos	726.037,48	0,00	0,00	0,00	726.037,48			
30.3 - Executadas com Recursos do FUNDEB - Complementação da União (VAAT + VAAF + VAAR)	0,00	0,00	0,00	0,00	0,00			


OUTRAS INFORMAÇÕES PARA CONTROLE		
RECEITAS ADICIONAIS PARA FINANCIAMENTO DO ENSINO	PREVISÃO	RECEITAS REALIZADAS

31- TOTAL DAS RECEITAS ADICIONAIS PARA FINANCIAMENTO DO ENSINO			1.593.640,00		1.269.542,40
31.1- RECEITA DE TRANSFERÊNCIAS DO FNDE (INCLUINDO RENDIMENTOS DE APLICAÇÃO FINANCEIRA)			874.775,00		1.209.036,68
31.1.1- Salário-Educação			248.801,00		562.622,11
31.1.2- PDEE			0,00		0,00
31.1.3- PNAE			0,00		0,00
31.1.4- PNATE			0,00		0,00
31.1.5- Outras Transferências do FNDE			625.974,00		646.414,57
31.2- RECEITA DE TRANSFERÊNCIAS DE CONVÊNIOS			718.865,00		60.505,72
31.3- RECEITA DE ROYALTIES DESTINADOS À EDUCAÇÃO			0,00		0,00
31.4- RECEITA DE OPERAÇÕES DE CRÉDITO VINCULADAS À EDUCAÇÃO			0,00		0,00
31.5- OUTRAS RECEITAS PARA FINANCIAMENTO DO ENSINO			0,00		0,00
<b>OUTRAS DESPESAS COM EDUCAÇÃO</b>		<b>DOTAÇÃO ATUALIZADA</b>	<b>DESPESAS EMPENHADAS</b>	<b>DESPESAS</b>	<b>INSCRITAS EM RESTOS A</b>
32- TOTAL DAS DESPESAS COM AÇÕES TÍPICAS DE MDE CUSTEADAS COM DEMAIS RECEITAS		2.113.051,86	1.002.215,20	1.002.215,20	966.468,60
32.1- EDUCAÇÃO INFANTIL		560.005,00	338.588,56	338.588,56	338.588,56
32.2- ENSINO FUNDAMENTAL		1.205.010,86	446.542,14	446.542,14	436.956,14
32.3- ENSINO MÉDIO		0,00	0,00	0,00	0,00
32.4- ENSINO SUPERIOR		0,00	0,00	0,00	0,00
32.5- ENSINO PROFISSIONAL		0,00	0,00	0,00	0,00
32.6- EDUCAÇÃO DE JOVENS E ADULTOS		0,00	0,00	0,00	0,00
32.7- EDUCAÇÃO ESPECIAL		0,00	0,00	0,00	0,00
32.8- OUTRAS		348.036,00	217.084,50	217.084,50	190.923,90
<b>TOTAL GERAL DAS DESPESAS COM EDUCAÇÃO</b>		<b>DOTAÇÃO ATUALIZADA</b>	<b>DESPESAS EMPENHADAS</b>	<b>DESPESAS</b>	<b>INSCRITAS EM RESTOS A</b>
33- TOTAL GERAL DAS DESPESAS COM EDUCAÇÃO (10 + 20 + 32)		20.427.026,66	10.732.008,37	10.732.008,37	10.495.723,95
33.1- Despesas Correntes		17.077.963,08	8.856.635,62	8.856.635,62	8.626.351,20
33.1.1- Pessoal Ativo		12.957.910,90	7.323.532,84	7.323.532,84	7.323.532,84
33.1.2- Pessoal Inativo		0,00	0,00	0,00	0,00
33.1.3- Transferências às instituições comunitárias, confessionais ou filantrópicas sem fins lucrativos		0,00	0,00	0,00	0,00
33.1.4- Outras Despesas Correntes		4.120.052,18	1.533.102,78	1.533.102,78	1.302.818,36
33.2- Despesas de Capital		3.349.063,58	1.875.372,75	1.875.372,75	1.869.372,75
33.2.1- Transferências às instituições comunitárias, confessionais ou filantrópicas sem fins lucrativos		0,00	0,00	0,00	0,00
33.2.2- Outras Despesas de Capital		3.349.063,58	1.875.372,75	1.875.372,75	1.869.372,75

CONTROLE DA DISPONIBILIDADE FINANCEIRA E CONCILIAÇÃO BANCÁRIA		FUNDEB	SALÁRIO EDUCAÇÃO
34- DISPONIBILIDADE FINANCEIRA EM 31 DE DEZEMBRO DE 2023		1.096.315,79	0,00
35- (+) INGRESSO DE RECURSOS ATÉ O BIMESTRE (orçamentário)		10.971.792,39	562.622,11
36- (-) PAGAMENTOS EFETUADOS ATÉ O BIMESTRE (orçamentário e restos a pagar)		9.127.719,59	300.995,86
37- (+) DISPONIBILIDADE FINANCEIRA ATÉ O BIMESTRE		2.940.388,59	261.626,25
38- (+) AJUSTES POSITIVOS ( RETENÇÕES E OUTROS VALORES EXTRAORÇAMENTÁRIOS)		0,00	0,00
39- (-) AJUSTES NEGATIVOS (OUTROS VALORES EXTRAORÇAMENTÁRIOS)		111.969,24	261.626,25
40- (+) SALDO FINANCEIRO CONCILIADO (Saldo Bancário)		2.828.419,35	0,00

FONTE: Sistema PublicSoft Contabilidade - Secretaria de Finanças - em 25 de setembro de 2024 às 09:35:58

  
 NEUZOMAR DE SOUSA  
 SILVA  
 CONTADOR

  
 MATHÊUS AMORIM  
 MARANHÃO E SILVA  
 PREFEITO



**Prefeitura Municipal de São José dos Ramos**  
**RELATÓRIO RESUMIDO DA EXECUÇÃO ORÇAMENTÁRIA**  
**DEMONSTRATIVO DAS RECEITAS E DESPESAS PREVIDENCIÁRIAS E DAS RECEITAS E DESPESAS ASSOCIADAS ÀS PENSÕES E INATIVOS MILITARES**  
**ORÇAMENTO FISCAL E DA SEGURIDADE SOCIAL**  
**JANEIRO A AGOSTO DE 2024/BIMESTRE JULHO-AGOSTO**

RREO - Anexo 4 (LRF, Art. 53, inciso II)

Em Reais

REGIME PRÓPRIO DE PREVIDÊNCIA DOS SERVIDORES - RPPS					
FUNDO EM CAPITALIZAÇÃO (PLANO PREVIDENCIÁRIO)					
RECEITAS PREVIDENCIÁRIAS - RPPS (FUNDO EM CAPITALIZAÇÃO)	PREVISÃO	RECEITAS REALIZADAS			
<b>RECEITAS CORRENTES (II)</b>	<b>3.432.369,00</b>	<b>1.792.600,35</b>			
Recetta de Contribuições dos Segurados	1.486.187,00	752.459,34			
Ativo	1.486.187,00	752.459,34			
Inativo	0,00	0,00			
Pensionista	0,00	0,00			
Recetta de Contribuições Patronais	1.476.997,00	750.411,40			
Ativo	1.476.997,00	750.411,40			
Inativo	0,00	0,00			
Pensionista	0,00	0,00			
Recetta Patrimonial	499.553,00	294.738,75			
Recetta Imobiliária	0,00	0,00			
Recetta de Valores Mobiliários	499.553,00	294.738,75			
Outras Recetas Patrimoniais	0,00	0,00			
Recetta Serviços	0,00	0,00			
Outras Recetas Correntes	-10.368,00	-5.009,14			
Compensação Previdenciária entre os Regimes	17.232,00	0,00			
Aportes Periódicos para Amortização de Déficit Atuarial do RPPS (II) <sup>1</sup>	0,00	0,00			
Demais Recetas Correntes	-27.600,00	-5.009,14			
<b>RECEITAS DE CAPITAL (III)</b>	<b>0,00</b>	<b>0,00</b>			
Alienação de Bens, Direitos e Ativos	0,00	0,00			
Amortização de Empréstimos	0,00	0,00			
Outras Recetas de Capital	0,00	0,00			
<b>TOTAL DAS RECEITAS DO FUNDO EM CAPITALIZAÇÃO - (IV) = (I + III - II)</b>	<b>3.432.369,00</b>	<b>1.792.600,35</b>			
DESPESAS PREVIDENCIÁRIAS - RPPS (FUNDO EM CAPITALIZAÇÃO)	DOTAÇÃO	DESPESAS	DESPESAS	DESPESAS	INSCRITAS EM RESTOS A
Benefícios	1.610.943,00	1.064.291,45	1.064.291,45	1.064.291,25	0,00
<small>www.publicsoft.com.br - PublicSoft Contabilidade - versão 2024.48.1.0 - (83)3022-0800            Prefeitura Municipal de São José dos Ramos, CNPJ: 01.612.384/0001-66, RUA CAPOEIRA RODRIGUES DE LIMA, SN, Cep: 58339000, Centro, São José dos Ramos-PR, Fone: 8339999-9999</small>					

Aposentadorias	1.220.004,00	788.240,90	788.240,90	788.240,70	0,00
Pensões por Morte	390.939,00	276.050,55	276.050,55	276.050,55	0,00
Outras Despesas Previdenciárias	3.268,00	0,00	0,00	0,00	0,00
Compensações Previdenciárias do RPPS para o RGPS	0,00	0,00	0,00	0,00	0,00
Demais Despesas Previdenciárias	3.268,00	0,00	0,00	0,00	0,00
<b>TOTAL DAS DESPESAS DO FUNDO EM CAPITALIZAÇÃO (V)</b>	<b>1.614.211,00</b>	<b>1.064.291,45</b>	<b>1.064.291,45</b>	<b>1.064.291,25</b>	<b>0,00</b>
<b>RESULTADO PREVIDENCIÁRIO - FUNDO EM CAPITALIZAÇÃO (VI) = (IV) - (V)</b>	<b>1.838.158,00</b>	<b>728.308,90</b>	<b>728.308,90</b>	<b>728.309,10</b>	<b>0,00</b>

RECURSOS RPPS ARRECADADOS EM EXERCÍCIOS ANTERIORES	PREVISÃO ORÇAMENTÁRIA
VALOR	0,00

RESERVA ORÇAMENTÁRIA DO RPPS	PREVISÃO ORÇAMENTÁRIA
VALOR	0,00

APORTES DE RECURSOS PARA O FUNDO EM CAPITALIZAÇÃO DO RPPS	APORTES REALIZADOS
Plano de Amortização - Contribuição Patronal Suplementar	0,00
Plano de Amortização - Aporte Periódico de Valores Predefinidos	0,00
Outros Aportes para o RPPS	0,00
Recursos para Cobertura de Déficit Financeiro	0,00

BENS E DIREITOS DO RPPS (FUNDO EM CAPITALIZAÇÃO)	SALDO ATUAL
--	-------------

Caixa e Equivalentes de Caixa	342,22
Investimentos e Aplicações	5.503.369,97
Outros Bens e Direitos	65.954,37

FUNDO EM REPARTIÇÃO (PLANO FINANCEIRO)		
RECEITAS PREVIDENCIÁRIAS - RPPS (FUNDO EM REPARTIÇÃO)	PREVISÃO	RECEITAS REALIZADAS
<b>RECEITAS CORRENTES (VII)</b>	<b>0,00</b>	<b>0,00</b>
Recetta de Contribuições dos Segurados	0,00	0,00
Ativo	0,00	0,00
Inativo	0,00	0,00
Pensionista	0,00	0,00
Recetta de Contribuições Patronais	0,00	0,00
Ativo	0,00	0,00
Inativo	0,00	0,00
<small>www.publicsoft.com.br - PublicSoft Contabilidade - versão 2024.48.1.0 - (83)3022-0800            Prefeitura Municipal de São José dos Ramos, CNPJ: 01.612.384/0001-66, RUA CAPOEIRA RODRIGUES DE LIMA, SN, Cep: 58339000, Centro, São José dos Ramos-PR, Fone: 8339999-9999</small>		

Pensionistas	0,00	0,00
Recursos Patrimoniais	0,00	0,00
Recursos Imobiliários	0,00	0,00
Recursos de Valores Mobiliários	0,00	0,00
Outros Recursos Patrimoniais	0,00	0,00
Recursos de Serviços	0,00	0,00
Outros Recursos Correntes	0,00	0,00
Compensação Previdenciária do RGPS para o RPPS	0,00	0,00
Demais Recursos Correntes	0,00	0,00
RECEITAS DE CAPITAL (VIII)	0,00	0,00
Alienação de Bens, Direitos e Ativos	0,00	0,00
Amortização de Empréstimos	0,00	0,00
Outros Recursos de Capital	0,00	0,00
<b>TOTAL DAS RECEITAS PREVIDENCIÁRIAS RPPS - (IX) = (VII + VIII)</b>	<b>0,00</b>	<b>0,00</b>

DESPESAS PREVIDENCIÁRIAS - RPPS (FUNDO EM REPARTIÇÃO)	DOTAÇÃO	DESPESAS	DESPESAS	DESPESAS	INSCRITAS EM RESTOS A
Benefícios	0,00	0,00	0,00	0,00	0,00
Aposentadorias	0,00	0,00	0,00	0,00	0,00
Pensões	0,00	0,00	0,00	0,00	0,00
Outras Despesas Previdenciárias	0,00	0,00	0,00	0,00	0,00
Compensação Previdenciária entre os regimes	0,00	0,00	0,00	0,00	0,00
Demais Despesas Previdenciárias	0,00	0,00	0,00	0,00	0,00
<b>TOTAL DAS DESPESAS PREVIDENCIÁRIAS RPPS (X)</b>	<b>0,00</b>	<b>0,00</b>	<b>0,00</b>	<b>0,00</b>	<b>0,00</b>
<b>RESULTADO PREVIDENCIÁRIO (XI) = (IX) - (X)</b>	<b>0,00</b>	<b>0,00</b>	<b>0,00</b>	<b>0,00</b>	<b>0,00</b>

APORTES DE RECURSOS PARA O FUNDO EM REPARTIÇÃO DO RPPS	APORTES REALIZADOS
Recursos para Cobertura de Insuficiências Financeiras	0,00
Recursos para Formação de Reserva	0,00

BENS E DIREITOS DO RPPS (FUNDO EM REPARTIÇÃO)	SALDO ATUAL
Caixa e Equivalentes de Caixa	0,00
Investimentos e Aplicações	0,00
Outros Bens e Direitos	0,00

ADMINISTRAÇÃO DO REGIME PRÓPRIO DE PREVIDÊNCIA DOS SERVIDORES - RPPS		
RECEITAS DA ADMINISTRAÇÃO - RPPS	PREVISÃO	RECEITAS REALIZADAS

www.publicsoft.com.br - PublicSoft Contabilidade - versão 2024.48.1.0-(83)3022-0800  
 Prefeitura Municipal de São José dos Ramos, CNPJ: 01.617.384/0001-66, PRACA NOE RODRIGUES DE LIMA, SN, Cep: 58339000, Centro, São José dos Ramos, PB, Fone: 83399999-9999 Page 3 of 5

RECEITAS CORRENTES	0,00	0,00
<b>TOTAL DAS RECEITAS DA ADMINISTRAÇÃO RPPS - (XII)</b>	<b>0,00</b>	<b>0,00</b>

DESPESAS DA ADMINISTRAÇÃO - RPPS	DOTAÇÃO	DESPESAS	DESPESAS	DESPESAS	INSCRITAS EM RESTOS A
DESPESAS CORRENTES (XIII)	0,00	0,00	0,00	0,00	0,00
Pessoal e Encargos Sociais	0,00	0,00	0,00	0,00	0,00
Demais Despesas Correntes	0,00	0,00	0,00	0,00	0,00
DESPESAS DE CAPITAL (XIV)	0,00	0,00	0,00	0,00	0,00
<b>TOTAL DAS DESPESAS DA ADMINISTRAÇÃO RPPS (XV) = (XIII + XIV)</b>	<b>0,00</b>	<b>0,00</b>	<b>0,00</b>	<b>0,00</b>	<b>0,00</b>
<b>RESULTADO DA ADMINISTRAÇÃO RPPS (XVI) = (XII - XV)</b>	<b>0,00</b>	<b>0,00</b>	<b>0,00</b>	<b>0,00</b>	<b>0,00</b>

BENS E DIREITOS - ADMINISTRAÇÃO DO RPPS	SALDO ATUAL
Caixa e Equivalentes de Caixa	0,00
Investimentos e Aplicações	0,00
Outros Bens e Direitos	0,00

BENEFÍCIOS PREVIDENCIÁRIOS MANTIDOS PELO TESOUREIRO		
RECEITAS PREVIDENCIÁRIAS (BENEFÍCIOS MANTIDOS PELO TESOUREIRO)	PREVISÃO	RECEITAS REALIZADAS
Contribuições dos Servidores	0,00	0,00
Demais Receitas Previdenciárias	0,00	0,00
<b>TOTAL DAS RECEITAS (BENEFÍCIOS MANTIDOS PELO TESOUREIRO) (XVII)</b>	<b>0,00</b>	<b>0,00</b>

DESPESAS PREVIDENCIÁRIAS (BENEFÍCIOS MANTIDOS PELO TESOUREIRO)	DOTAÇÃO	DESPESAS	DESPESAS	DESPESAS	INSCRITAS EM RESTOS A
Aposentadorias	0,00	0,00	0,00	0,00	0,00
Pensões	0,00	0,00	0,00	0,00	0,00
Outras Despesas Previdenciárias	0,00	0,00	0,00	0,00	0,00
<b>TOTAL DAS DESPESAS (BENEFÍCIOS MANTIDOS PELO TESOUREIRO) (XVIII)</b>	<b>0,00</b>	<b>0,00</b>	<b>0,00</b>	<b>0,00</b>	<b>0,00</b>
<b>RESULTADO DOS BENEFÍCIOS MANTIDOS PELO TESOUREIRO (XIX) = (XVII - XVIII)2</b>	<b>0,00</b>	<b>0,00</b>	<b>0,00</b>	<b>0,00</b>	<b>0,00</b>

FONTE: Sistema PublicSoft Contabilidade - Secretaria de Finanças - em 25 de setembro de 2024 as 09:32:50

www.publicsoft.com.br - PublicSoft Contabilidade - versão 2024.48.1.0-(83)3022-0800  
 Prefeitura Municipal de São José dos Ramos, CNPJ: 01.617.384/0001-66, PRACA NOE RODRIGUES DE LIMA, SN, Cep: 58339000, Centro, São José dos Ramos, PB, Fone: 83399999-9999 Page 4 of 5

  
NEUZOMAR DE SOUSA  
SILVA  
CONTADOR

  
MATHEUS AMORIM  
MARANHÃO E SILVA  
PREFEITO



**Prefeitura Municipal de São José dos Ramos**  
 RELATÓRIO RESUMIDO DA EXECUÇÃO ORÇAMENTÁRIA  
 DEMONSTRATIVO DO RESULTADO PRIMÁRIO E NOMINAL  
 ORÇAMENTO FISCAL E DA SEGURIDADE SOCIAL  
 JANEIRO A AGOSTO DE 2024/BIMESTRE JULHO-AGOSTO

RR EO - ANEXO VI (LRF, art 53, inciso III) R\$ 1,00

ACIMA DA LINHA		
RECEITAS PRIMÁRIAS	PREVISÃO	Até o Bimestre/2024 RECEITAS REALIZADAS (a)
RECEITAS CORRENTES (EXCETO FONTES RPPS) (I)	43.123.411,00	29.380.978,61
Impostos, Taxas e Contribuições de Melhoria	1.024.022,00	783.517,98
IPTU	515,00	2.660,77
ISS	226.293,00	191.963,55
ITBI	3.826,00	18.192,06
IRRF	775.127,00	567.512,55
Outras Receitas Tributárias	18.261,00	3.189,05
Contribuições	100.000,00	0,00
Receita Patrimonial	762.741,00	553.935,85
Aplicações Financeiras (II)	757.714,00	553.935,85
Outras Receitas Patrimoniais	5.027,00	0,00
Transferências Correntes	41.104.361,36	28.025.149,17
Cota-Parte do FPM	16.933.567,00	9.719.989,89
Cota-Parte do ICMS	1.942.671,00	1.625.341,57
Cota-Parte do IPVA	184.954,00	106.049,63
Cota-Parte do ITR	2.042,00	374,49
Transferências da LC 61/1989	633,00	977,72
Transferências do FUNDEB	15.687.924,00	10.828.220,45
Outras Transferências Correntes	6.352.570,36	5.744.195,42
Demais Receitas Correntes	132.286,64	18.375,61
Outras Receitas Financeiras (III)	0,00	0,00
Receitas Correntes Restantes	132.286,64	18.375,61
RECEITAS PRIMÁRIAS CORRENTES (EXCETO FONTES RPPS) (IV) = [I - (II + III)]	42.365.697,00	28.827.042,76
RECEITAS PRIMÁRIAS CORRENTES (COM FONTES RPPS) (V)	2.980.416,00	1.502.870,74
RECEITAS NÃO PRIMÁRIAS CORRENTES (COM FONTES RPPS) (VI)	471.953,00	289.729,61
RECEITAS DE CAPITAL (EXCETO FONTES RPPS) (VII)	4.424.220,00	1.870.648,00



Operações de Crédito (VIII)	0,00	0,00
Amortização de Empréstimos (IX)	0,00	0,00
Alienação de Bens	0,00	0,00
Receitas de Alienação de Investimentos Temporários (X)	0,00	0,00
Receitas de Alienação de Investimentos Permanentes (XI)	0,00	0,00
Outras Aliações de Bens	0,00	0,00
Transferências de Capital	4.424.220,00	1.870.648,00
Convênios	3.512.220,00	287.306,00
Outras Transferências de Capital	912.000,00	1.583.342,00
Outras Receitas de Capital	0,00	0,00
Outras Receitas de Capital Não Primárias (XII)	0,00	0,00
Outras Receitas de Capital Primárias	0,00	0,00
RECEITAS PRIMÁRIAS DE CAPITAL (EXCETO FONTES RPPS) (XIII) = [VII + (VIII + IX + X + XI + XII)]	4.424.220,00	1.870.648,00
RECEITAS PRIMÁRIAS DE CAPITAL (COM FONTES RPPS) (XIV)	0,00	0,00
RECEITAS NÃO PRIMÁRIAS DE CAPITAL (COM FONTES RPPS) (XV)	0,00	0,00
RECEITA PRIMÁRIA TOTAL (XVI) = (IV + V + XIII + XIV)	49.770.333,00	32.200.561,50
RECEITA PRIMÁRIA TOTAL (EXCETO FONTES RPPS) (XVII) = (IV + XIII)	46.789.917,00	30.697.690,76

DESPESAS PRIMÁRIAS	DOTAÇÃO	Até o Bimestre/2024					
		DESPESAS	DESPESAS	DESPESAS	RESTOS A	RESTOS A PAGAR NÃO	
						LIQUIDADOS	PAGOS (e)
DESPESAS CORRENTES (EXCETO FONTES RPPS) (XVIII)	39.580.588,75	22.089.839,71	22.087.139,71	21.555.772,71	904.869,33	0,00	0,00
Pessoal e Encargos Sociais	24.343.091,30	14.285.291,49	14.285.291,49	14.283.961,65	103.337,49	0,00	0,00
Juros e Encargos da Dívida (XIX)	0,00	0,00	0,00	0,00	0,00	0,00	0,00
Outras Despesas Correntes	15.237.497,45	7.804.548,22	7.801.848,22	7.271.811,06	801.531,84	0,00	0,00
Transferências Constitucionais e Legais	0,00	0,00	0,00	0,00	0,00	0,00	0,00
Demais Despesas Correntes	15.237.497,45	7.804.548,22	7.801.848,22	7.271.811,06	801.531,84	0,00	0,00
DESPESAS PRIMÁRIAS CORRENTES (EXCETO FONTES RPPS) (XX) = (XVIII + XIX)	39.580.588,75	22.089.839,71	22.087.139,71	21.555.772,71	904.869,33	0,00	0,00
DESPESAS PRIMÁRIAS CORRENTES (COM FONTES RPPS) (XXI)	2.140.024,00	1.245.124,60	1.245.124,60	1.235.129,40	0,00	0,00	0,00
DESPESAS NÃO PRIMÁRIAS CORRENTES (COM FONTES RPPS) (XXII)	0,00	0,00	0,00	0,00	0,00	0,00	0,00
DESPESAS DE CAPITAL (EXCETO FONTES RPPS) (XXIII)	8.411.385,18	2.886.639,91	2.886.639,91	2.880.638,91	45.339,24	19.979,99	19.979,99
Investimentos	7.853.012,18	2.338.315,38	2.338.315,38	2.332.314,38	45.339,24	19.979,99	19.979,99
Inversões Financeiras	0,00	0,00	0,00	0,00	0,00	0,00	0,00
Concessão de Empréstimos e Financiamentos (XXIV)	0,00	0,00	0,00	0,00	0,00	0,00	0,00
Aquisição de Título de Capital já Integralizado (XXV)	0,00	0,00	0,00	0,00	0,00	0,00	0,00
Aquisição de Título de Crédito (XXVI)	0,00	0,00	0,00	0,00	0,00	0,00	0,00
Demais Inversões Financeiras	0,00	0,00	0,00	0,00	0,00	0,00	0,00
Amortização da Dívida (XXVII)	558.373,00	548.324,53	548.324,53	548.324,53	0,00	0,00	0,00

DESPESAS PRIMÁRIAS DE CAPITAL (EXCETO FONTES RPPS) (XXVIII) = [XXIII + XXIV + XXV + XXVI + XXVII]	7.853.012,18	2.338.315,38	2.338.315,38	2.332.314,38	45.339,24	19.979,99	19.979,99
RESERVA DE CONTINGÊNCIA (XXIX)	214.213,93	0,00	0,00	0,00	0,00	0,00	0,00
DESPESAS PRIMÁRIAS DE CAPITAL (COM FONTES RPPS) (XXX)	0,00	0,00	0,00	0,00	0,00	0,00	0,00
DESPESAS NÃO PRIMÁRIAS DE CAPITAL (COM FONTES RPPS) (XXXI)	175.944,00	7.753,00	7.753,00	7.753,00	0,00	0,00	0,00
DESPESA PRIMÁRIA TOTAL (XXXII) = (XX + XXI + XXIII + XXIX + XXX)	49.787.838,86	25.673.279,69	25.670.579,69	25.123.216,49	950.208,57	19.979,99	19.979,99
DESPESA PRIMÁRIA TOTAL (EXCETO FONTES RPPS) (XXXIII) = (XX + XXVIII + XXIX)	47.647.814,86	24.428.155,09	24.425.455,09	23.888.087,09	950.208,57	19.979,99	19.979,99

RESULTADO PRIMÁRIO (COM RPPS) - Acima da Linha (XXXIV) = [XVIa - (XXXIIa + XXXIIb + XXXIIc)]	6.107.156,45
RESULTADO PRIMÁRIO (SEM RPPS) - Acima da Linha (XXXV) = [XVIIa - (XXXIIIa + XXXIIIb + XXXIIIc)]	5.839.415,11

<b>META FISCAL PARA O RESULTADO PRIMÁRIO</b>	<b>VALOR CORRENTE</b>
Meta fixada no Anexo de Metas Fiscais da LDO para o exercício de referência	0,00


<b>JUROS NOMINAIS</b>	<b>Até o Bimestre/2024</b>
	<b>VALOR INCORRIDO</b>
Juros, Encargos e Variações Monetárias Ativos (Exceto RPPS) (XXXVI)	0,00
Juros, Encargos e Variações Monetárias Passivos (Exceto RPPS) (XXXVII)	0,00
RESULTADO NOMINAL (SEM RPPS) - Acima da Linha (XXXVIII) = XXXV + (XXXVI - XXXVII)	5.839.415,11

<b>ABAIXO DA LINHA</b>	
<b>CALCULO DO RESULTADO NOMINAL</b>	<b>SALDO</b>
	<b>Em 31/Dez/2023</b>
	<b>Até o</b>
DÍVIDA CONSOLIDADA (XXXIX)	13.909.023,30
DEDUÇÕES (XL)	(48.846,81)
Disponibilidade de Caixa	(48.846,81)
Disponibilidade de Caixa Bruta	7.310.806,24
(-) Restos a Pagar Processados (XLI)	6.516.046,50
(-) Depósitos Restituíveis e Valores Vinculados	843.606,55
Demais Haveres Financeiros	0,00
DÍVIDA CONSOLIDADA LÍQUIDA (XLII) = (XXXIX - XL)	13.957.870,11

RESULTADO NOMINAL (SEM RPPS) - Abaixo da Linha (XLIII) - (XLIa - XLIb)	10.792.875,74
<b>META FISCAL PARA O RESULTADO NOMINAL</b>	<b>VALOR CORRENTE</b>
Meta fixada no Anexo de Metas Fiscais da LDO para o exercício de referência	0,00
<b>AJUSTE METODOLÓGICO</b>	<b>Até o Bimestre/2024</b>
VARIAÇÃO DO SALDO DE RPP (XLIV) - (XLIa - XLIb)	4.825.894,93
RECEITA DE ALIENAÇÃO DE INVESTIMENTOS PERMANENTES (XLV) - (XI)	0,00
VARIAÇÃO CAMBIAL (XLVI)	0,00
VARIAÇÃO DO SALDO DE PRECATÓRIOS INTEGRANTES DA DC (XLVII)	0,00
VARIAÇÃO DO SALDO DAS DEMAIS OBRIGAÇÕES INTEGRANTES DA DC (XLVIII)	0,00
OUTROS AJUSTES (XLIX)	0,00
RESULTADO NOMINAL (SEM RPPS) AJUSTADO - Abaixo da Linha (L) - [XLIII + (XLIV - XLV + XLVI + XLVII + XLVIII) +/- (XLIX)]	15.618.770,67
RESULTADO PRIMÁRIO (SEM RPPS) - Abaixo da Linha (LI) - (L) - (XXXVI - XXXVII)	15.618.770,67
<b>INFORMAÇÕES ADICIONAIS</b>	<b>PREVISÃO ORÇAMENTÁRIA</b>
SALDO DE EXERCÍCIOS ANTERIORES	0,00
Recursos arrecadados em exercício anteriores - RPPS	0,00
Superávit financeiro utilizado para abertura e reabertura de créditos adicionais	0,00
RESERVA ORÇAMENTÁRIA DO RPPS	0,00

FONTE: Sistema PublicSoft Contabilidade - Secretaria de Finanças - em 25 de setembro de 2024 às 09:34:35

  
NEUZOMAR DE SOUSA  
SILVA  
CONTADOR

  
MATHEUS AMORIM  
MARANHÃO E SILVA  
PREFEITO



**Prefeitura Municipal de São José dos Ramos**  
RELATÓRIO RESUMIDO DA EXECUÇÃO ORÇAMENTÁRIA  
**DEMONSTRATIVO DOS RESTOS A PAGAR POR PODER E ÓRGÃO**  
ORÇAMENTO FISCAL E DA SEGURIDADE SOCIAL  
JANEIRO A AGOSTO DE 2024/BIMESTRE JULHO-AGOSTO


RREO - ANEXO VII (LRF, art. 53, inciso V)

R\$ 1,00

PODER / ÓRGÃO	RESTOS A PAGAR PROCESSADOS E NÃO PROCESSADOS LIQUIDADOS EM					RESTOS A PAGAR NÃO PROCESSADOS					Saldo Total	
	Inscritos		Pagos (c)	Cancelados (d)	Saldo	Inscritos		Liquidados (h)	Pagos (i)	Cancelados (j)		Saldo
	Em Exercícios	Em 31 de				Em Exercícios	Em 31 de					
<b>RESTOS A PAGAR (EXCETO INTRA-ORÇAMENTÁRIOS)(I)</b>	<b>2.940.984,84</b>	<b>986.644,50</b>	<b>952.408,57</b>	<b>0,00</b>	<b>2.975.220,77</b>	<b>38.639,69</b>	<b>24.312,09</b>	<b>19.979,99</b>	<b>19.979,99</b>	<b>0,00</b>	<b>42.971,79</b>	<b>3.018.192,56</b>
<b>PODER EXECUTIVO</b>	<b>2.940.984,84</b>	<b>986.644,50</b>	<b>952.408,57</b>	<b>0,00</b>	<b>2.975.220,77</b>	<b>38.639,69</b>	<b>24.312,09</b>	<b>19.979,99</b>	<b>19.979,99</b>	<b>0,00</b>	<b>42.971,79</b>	<b>3.018.192,56</b>
Prefeitura Municipal de São José dos Ramos	2.933.471,70	984.444,50	950.208,57	0,00	2.967.707,63	38.639,69	24.312,09	19.979,99	19.979,99	0,00	42.971,79	3.010.679,42
Instituto de Previdência do Município de São José dos Ramos	7.513,14	2.200,00	2.200,00	0,00	7.513,14	0,00	0,00	0,00	0,00	0,00	0,00	7.513,14
<b>RESTOS A PAGAR (INTRA-ORÇAMENTÁRIOS)(II)</b>	<b>0,00</b>	<b>0,00</b>	<b>0,00</b>	<b>0,00</b>	<b>0,00</b>	<b>0,00</b>	<b>0,00</b>	<b>0,00</b>	<b>0,00</b>	<b>0,00</b>	<b>0,00</b>	<b>0,00</b>
NADA A REGISTRAR	0,00	0,00	0,00	0,00	0,00	0,00	0,00	0,00	0,00	0,00	0,00	0,00
<b>TOTAL (III) = (I + II)</b>	<b>2.940.984,84</b>	<b>986.644,50</b>	<b>952.408,57</b>	<b>0,00</b>	<b>2.975.220,77</b>	<b>38.639,69</b>	<b>24.312,09</b>	<b>19.979,99</b>	<b>19.979,99</b>	<b>0,00</b>	<b>42.971,79</b>	<b>3.018.192,56</b>

FONTE: Sistema PublicSoft Contabilidade - Secretaria de Finanças - em 25 de setembro de 2024 às 09:35:03

  
NEUZOMAR DE SOUSA  
SILVA  
CONTADOR

  
MATHEUS AMORIM  
MARANHÃO E SILVA  
PREFEITO



**Prefeitura Municipal de São José dos Ramos**  
**RELATÓRIO RESUMIDO DA EXECUÇÃO ORÇAMENTÁRIA**  
**DEMONSTRATIVO SIMPLIFICADO DO RELATÓRIO RESUMIDO DA EXECUÇÃO ORÇAMENTÁRIA**  
**ORÇAMENTO FISCAL E DA SEGURIDADE SOCIAL**  
**JANEIRO A AGOSTO DE 2024/BIMESTRE JULHO-AGOSTO**

RREO - Anexo XIV (LRF, Art. 48)		R\$ 1,00	
BALANÇO ORÇAMENTARIO		Até o Bimestre	
<b>RECEITAS</b>			
Previsão Inicial		51.000.000,00	
Previsão Atualizada		51.000.000,00	
Receitas Realizadas		33.044.226,96	
Déficit Orçamentário		0,00	
Saldos de Exercícios Anteriores (Utilizados para Créditos Adicionais)		6.817.569,74	
<b>DESPESAS</b>			
Dotação Inicial		51.000.000,00	
Créditos Adicionais		658.556,86	
Dotação Atualizada		51.658.556,86	
Despesas Empenhadas		26.229.357,22	
Despesas Liquidadas		26.226.657,22	
Despesas Pagas		25.679.294,02	
Superávit Orçamentário		6.817.569,74	
<b>DESPESAS POR FUNÇÃO/SUBFUNÇÃO</b>		Até o Bimestre	
Despesas Empenhadas		26.229.357,22	
Despesas Liquidadas		26.226.657,22	
<b>RECEITA CORRENTE LÍQUIDA – RCL</b>		Até o Bimestre	
Receita Corrente Líquida		42.857.806,43	
Receita Corrente Líquida Ajustada para Cálculo dos Limites de Endividamento		41.043.202,43	
Receita Corrente Líquida Ajustada para Cálculo dos Limites da Despesa com Pessoal		40.214.097,90	
<b>RECEITAS E DESPESAS DOS REGIMES DE PREVIDÊNCIA</b>		Até o Bimestre	
<b>Regime Próprio de Previdência dos Servidores Públicos - PLANO PREVIDENCIÁRIO</b>			
Receitas Previdenciárias Realizadas		0,00	
Despesas Previdenciárias Empenhadas		0,00	
Despesas Previdenciárias Liquidadas		0,00	
Resultado Previdenciário		0,00	
<b>Regime Próprio de Previdência dos Servidores Públicos - PLANO FINANCEIRO</b>			
Receitas Previdenciárias Realizadas		0,00	
Despesas Previdenciárias Empenhadas		0,00	
Despesas Previdenciárias Liquidadas		0,00	
Resultado Previdenciário		0,00	
<b>RESULTADOS PRIMARIO E NOMINAL</b>		Meta Fixada no	Resultado Apurado
			% em Relação à Meta
RESULTADO PRIMARIO (SEM RPPS) - Acima da Linha	0,00	5.839.415,11	0,00
RESULTADO NOMINAL (SEM RPPS) - Abaixo da Linha	0,00	10.792.875,74	0,00



**Prefeitura Municipal de São José dos Ramos**  
**RELATÓRIO RESUMIDO DA EXECUÇÃO ORÇAMENTÁRIA**  
**DEMONSTRATIVO SIMPLIFICADO DO RELATÓRIO RESUMIDO DA EXECUÇÃO ORÇAMENTÁRIA**  
**ORÇAMENTO FISCAL E DA SEGURIDADE SOCIAL**  
**JANEIRO A AGOSTO DE 2024/BIMESTRE JULHO-AGOSTO**

RREO - Anexo XIV (LRF, Art. 48)

R\$ 1,00

BALANÇO ORÇAMENTARIO		Até o Bimestre		
<b>RESTOS A PAGAR A PAGAR POR PODER E MINISTÉRIO PÚBLICO</b>	<b>Inscrição</b>	<b>Cancelamento</b>	<b>Pagamento</b>	<b>Saldo</b>
RESTOS A PAGAR PROCESSADOS	3.927.629,34	0,00	952.408,57	2.975.220,77
Poder Executivo	3.927.629,34	0,00	952.408,57	2.975.220,77
Poder Legislativo	0,00	0,00	0,00	0,00
Poder Judiciário	0,00	0,00	0,00	0,00
Ministério Público	0,00	0,00	0,00	0,00
Defensoria Pública	0,00	0,00	0,00	0,00
RESTOS A PAGAR NÃO-PROCESSADOS	62.951,78	0,00	19.979,99	42.971,79
Poder Executivo	62.951,78	0,00	19.979,99	42.971,79
Poder Legislativo	0,00	0,00	0,00	0,00
Poder Judiciário	0,00	0,00	0,00	0,00
Ministério Público	0,00	0,00	0,00	0,00
Defensoria Pública	0,00	0,00	0,00	0,00
<b>TOTAL</b>	<b>3.990.581,12</b>	<b>0,00</b>	<b>972.388,56</b>	<b>3.018.192,56</b>
<b>DESPESAS COM MANUTENÇÃO E DESENVOLVIMENTO DO ENSINO</b>	<b>Valor Apurado</b>	<b>Limites Constitucionais Anuais</b>		
		<b>% Mínimo a</b>	<b>% Aplicado Até o Bimestre</b>	
Mínimo Anual de <18% / 25%> das Receitas de Impostos na Manutenção e Desenvolvimento do Ensino	2.540.301,70	25%	17,05	
Mínimo Anual de 70% do FUNDEB na Remuneração dos Profissionais da Educação Básica	0,00	70%	66,08	
Percentual de 50% da Complementação da União ao FUNDEB (VAAT) na Educação Infantil	1.989.670,11	50%	55,51	
Mínimo de 15% da Complementação da União ao FUNDEB (VAAT) em Despesas de Capital	950.877,71	15%	26,53	
<b>RECEITAS DE OPERAÇÕES DE CRÉDITO E DESPESAS DE CAPITAL</b>	<b>Valor Apurado no Exercício</b>	<b>Saldo não Realizado</b>		
Receita de Operação de Crédito	0,00	0,00		
Despesa de Capital Líquida	0,00	0,00		
<b>PROJEÇÃO ATUARIAL DOS REGIMES DE PREVIDÊNCIA</b>	<b>Exercício</b>	<b>10º Exercício</b>	<b>20º Exercício</b>	<b>35º Exercício</b>
Plano Previdenciário	0,00	0,00	0,00	0,00
Receitas Previdenciárias	0,00	0,00	0,00	0,00
Despesas Previdenciárias	0,00	0,00	0,00	0,00
Resultado Previdenciário	0,00	0,00	0,00	0,00
Plano Financeiro	0,00	0,00	0,00	0,00
Receitas Previdenciárias	0,00	0,00	0,00	0,00
Despesas Previdenciárias	0,00	0,00	0,00	0,00
Resultado Previdenciário	0,00	0,00	0,00	0,00
<b>RECEITA DA ALIENAÇÃO DE ATIVOS E APLICAÇÃO DOS RECURSOS</b>	<b>Valor Apurado Até o Bimestre</b>	<b>Saldo a Realizar</b>		
Receita da Alienação de Ativos	0,00	0,00		
Aplicação dos Recursos da Alienação de Ativos	0,00	0,00		



**Prefeitura Municipal de São José dos Ramos**  
**RELATÓRIO RESUMIDO DA EXECUÇÃO ORÇAMENTÁRIA**  
**DEMONSTRATIVO SIMPLIFICADO DO RELATÓRIO RESUMIDO DA EXECUÇÃO ORÇAMENTÁRIA**  
**ORÇAMENTO FISCAL E DA SEGURIDADE SOCIAL**  
**JANEIRO A AGOSTO DE 2024/BIMESTRE JULHO-AGOSTO**

RREO - Anexo XIV (LRF, Art. 48)

RS 1,00

BALANÇO ORÇAMENTARIO		Até o Bimestre	
DESPESAS COM AÇÕES E SERVIÇOS PÚBLICOS DE SAÚDE	Valor apurado	Limite Constitucional Anual	
		% Mínimo a	% Aplicado Até o Bimestre
Despesas com Ações e Serviços Públicos de Saúde executadas com recursos de impostos	2.251.019,19	15,00	15,85
DESPESAS DE CARÁTER CONTINUADO DERIVADAS DE PPP	VALOR APURADO NO EXERCÍCIO CORRENTE		
Total das Despesas Consideradas para o Limite / RCL (%)	0,00		

FORNE: Sistema PublicSoft Contabilidade - Secretaria de Finanças - em 25 de setembro de 2024 as 09:39:16

  
 NEUZOMAR DE SOUSA  
 SILVA  
 CONTADOR

  
 MATHEUS AMORIM  
 MARANHÃO E SILVA  
 PREFEITO