



ESTADO DA PARAÍBA

PREFEITURA MUNICIPAL DE SÃO JOSÉ DOS RAMOS

JORNAL OFICIAL DO MUNICÍPIO

CRIADO PELA LEI Nº 14/1997 de 07 de JULHO de 1997

Edição 329º

SÃO JOSÉ DOS RAMOS – PB 30 de março de 2023

ATOS DO PODER EXECUTIVO

LEI MUNICIPAL Nº 427, DE 29 DE MARÇO DE 2023

Cria nova Unidade Escolar e a denomina
Escola Municipal de Educação Infantil e
Ensino Fundamental Noêmia Rodrigues de
Amorim.

O PREFEITO MUNICIPAL DE SÃO JOSÉ DOS RAMOS, ESTADO DA PARAÍBA, no uso de suas atribuições constitucionais e legais, faz saber que a Câmara Municipal aprovou e eu sanciono a seguinte Lei:

Art. 1º. Fica criada uma nova Unidade Escolar em São José dos Ramos, denominada como ESCOLA MUNICIPAL DE EDUCAÇÃO INFANTIL E ENSINO FUNDAMENTAL NOÊMIA RODRIGUES DE AMORIM, vinculada à Secretaria Municipal de Educação.

Parágrafo único. A localização da Escola citada no caput será na Rua Maria das Dores Rodrigues de Lima, s/n, Conjunto Edimilson Alexandre de Paiva, São José dos Ramos- PB (Ponto de Referência: Rua paralela à direita no sentido oeste a Rua Manoel Xudu).

Art. 2º. A presente Lei entrará em vigor na data de sua publicação, revogando-se as disposições em contrário.

MATHEUS AMORIM MARANHÃO E SILVA
Prefeito Constitucional

JORNAL OFICIAL DO MUNICÍPIO

Edição 329º

SÃO JOSÉ DOS RAMOS, 30 DE MARÇO DE 2023

QUINTA – FEIRA

LEI MUNICIPAL Nº 428, DE 29 DE MARÇO DE 2023

Cria nova Unidade Escolar da Educação Infantil e a denomina Creche Municipal Professora Emerenciana Vieira de Lima.

O PREFEITO MUNICIPAL DE SÃO JOSÉ DOS RAMOS, ESTADO DA PARAÍBA, no uso de suas atribuições constitucionais e legais, faz saber que a Câmara Municipal aprovou e eu sanciono a seguinte Lei:

Art. 1º. Fica criada uma nova Unidade Escolar da Educação Infantil de São José dos Ramos, denominada como CRECHE MUNICIPAL PROFESSORA EMERENCIANA VIEIRA DE LIMA, vinculada à Secretaria Municipal de Educação.

Parágrafo único. A localização da Escola citada no caput será na Rua Maria das Dores Rodrigues de Lima, s/n, Conjunto Edimilson Alexandre de Paiva, São José dos Ramos- PB (Ponto de Referência: Rua paralela à direita no sentido oeste a Rua Manoel Xudu).

Art. 2º. A presente Lei entrará em vigor na data de sua publicação, revogando-se as disposições em contrário.

MATHEUS AMORIM MARANHÃO E SILVA
Prefeito Constitucional

LEI MUNICIPAL Nº 429, DE 29 DE MARÇO DE 2023

Autoriza a abertura de Crédito especial no Orçamento do exercício de 2023 e dá outras providências

O PREFEITO MUNICIPAL DE SÃO JOSÉ DOS RAMOS, ESTADO DA PARAÍBA, no uso de suas atribuições constitucionais e legais, faz saber que a Câmara Municipal aprovou e eu sanciono a seguinte Lei:

Art. 1º Fica o Poder Executivo Municipal, autorizado a abrir Crédito Especial para o Projeto de acordo com o detalhamento abaixo:

02.051 FUNDO MUNICIPAL DE SAÚDE

2034 - MANUTENÇÃO DO FUNDO MUNICIPAL DE SAÚDE

Fonte 16320000 – Transferências do Estado referentes a Convênios e Instrumentos Congêneres vinculados à Saúde

3390.39 99 Outros Serviços de Terceiros – Pessoa Jurídica..... 119.838,39

Sub Total 119.838,39

TOTAL 119.838,39

JORNAL OFICIAL DO MUNICÍPIO

Edição 329º

SÃO JOSÉ DOS RAMOS, 30 DE MARÇO DE 2023

QUINTA – FEIRA

Art. 2º Os recursos para fazer face as despesas estabelecidas no art. 1º, são oriundos de anulação de dotação, excesso de arrecadação ou superávit financeiro do exercício anterior.

Art. 3º Esta Lei entra em vigor na data de sua publicação, revogando-se as disposições em contrário.

MATHEUS AMORIM MARANHÃO E SILVA
Prefeito Constitucional

LEI MUNICIPAL Nº 430, DE 29 DE MARÇO DE 2023

Altera o quadro dos cargos o comissionados da Câmara Municipal de São José dos Ramos previsto no anexo único da Lei nº 175/2005 e dá outras providências.”.

O PREFEITO MUNICIPAL DE SÃO JOSÉ DOS RAMOS, ESTADO DA PARAÍBA, no uso de suas atribuições constitucionais e legais, faz saber que a Câmara Municipal aprovou e eu sanciono a seguinte Lei:

Art. 1º O quadro dos cargos comissionados da Câmara Municipal de São José dos Ramos previsto no Anexo Único da Lei nº 175/2005 passará a vigorar com a seguinte redação:

DENOMINAÇÃO DO CARGO	QUANTIDADE DE CARGOS	VENCIMENTOS
Secretário Administrativo	01	R\$ 2.121,00
Secretário Legislativo	01	R\$ 2.121,00
Tesoureiro	01	R\$ 2.121,00
Assessor Parlamentar	04	R\$ 1.953,00
Assessor Legislativo	04	R\$ 1.302,00

PARAGRAFO ÚNICO – Fica extinto um cargo de Assessoria Contábil e um cargo de Assessoria Jurídica, do rol dos cargos em comissão desta câmara.

Art. 2º Ficam mantidas os demais dispositivos legais previstos na Lei Municipal nº 175/2005, que não foram objeto de alteração nessa Lei.

Art. 3º As nomeações dos cargos comissionados é ato privativo da Presidente da Câmara.

Art. 4º Revogadas as disposições em contrário esta Lei entra em vigor na data de sua publicação, com efeitos a partir de 1 de março de 2023.

MATHEUS AMORIM MARANHÃO E SILVA
Prefeito Constitucional

JORNAL OFICIAL DO MUNICÍPIO

Edição 329º

SÃO JOSÉ DOS RAMOS, 30 DE MARÇO DE 2023

QUINTA – FEIRA

RELATÓRIO RESUMIDO DA EXECUÇÃO ORÇAMENTÁRIA



Prefeitura Municipal de São José dos Ramos
RELATÓRIO RESUMIDO DA EXECUÇÃO ORÇAMENTÁRIA
DEMONSTRATIVO SIMPLIFICADO DO RELATÓRIO RESUMIDO DA EXECUÇÃO ORÇAMENTÁRIA
ORÇAMENTO FISCAL E DA SEGURIDADE SOCIAL
JANEIRO A FEVEREIRO DE 2023/BIMESTRE JANEIRO-FEVEREIRO

BALANÇO ORÇAMENTÁRIO		Até o Bimestre	
RREO - Anexo XIV (LRF, Art. 48) R\$ 1,00			
RECEITAS			
Previsão Inicial		39.240.640,00	
Previsão Atualizada		39.240.640,00	
Receitas Realizadas		6.563.655,84	
Déficit Orçamentário		0,00	
Saldos de Exercícios Anteriores (Utilizados para Créditos Adicionais)		1.436.679,71	
DESPESAS			
Dotação Inicial		39.240.640,00	
Créditos Adicionais		0,00	
Dotação Atualizada		39.240.640,00	
Despesas Empenhadas		4.937.876,13	
Despesas Liquidadas		4.926.976,13	
Despesas Pagas		4.318.906,83	
Superávit Orçamentário		1.436.679,71	
DESPESAS POR FUNÇÃO/SUBFUNÇÃO			
Despesas Empenhadas		4.937.876,13	
Despesas Liquidadas		4.926.976,13	
RECEITA CORRENTE LÍQUIDA – RCL			
Receita Corrente Líquida		33.564.234,70	
Receita Corrente Líquida Ajustada para Cálculo dos Limites de Endividamento		33.564.234,70	
Receita Corrente Líquida Ajustada para Cálculo dos Limites da Despesa com Pessoal		33.564.234,70	
RECEITAS E DESPESAS DOS REGIMES DE PREVIDÊNCIA			
Regime Próprio de Previdência dos Servidores Públicos - PLANO PREVIDENCIÁRIO			
Receitas Previdenciárias Realizadas		0,00	
Despesas Previdenciárias Empenhadas		0,00	
Despesas Previdenciárias Liquidadas		0,00	
Resultado Previdenciário		0,00	
Regime Próprio de Previdência dos Servidores Públicos - PLANO FINANCEIRO			
Receitas Previdenciárias Realizadas		0,00	
Despesas Previdenciárias Empenhadas		0,00	
Despesas Previdenciárias Liquidadas		0,00	
Resultado Previdenciário		0,00	
RESULTADOS PRIMÁRIO E NOMINAL	Meta Fixada no Anexo de Metas	Resultado Apurado Até o Bimestre (b)	% em Relação à Meta (b/a)
RESULTADO PRIMÁRIO (SEM RPPS) - Acima da Linha	0,00	1.328.088,74	0,00
RESULTADO NOMINAL (SEM RPPS) - Abaixo da Linha	0,00	1.931.857,19	0,00

JORNAL OFICIAL DO MUNICÍPIO

Edição 329º

SÃO JOSÉ DOS RAMOS, 30 DE MARÇO DE 2023

QUINTA – FEIRA



Prefeitura Municipal de São José dos Ramos
RELATÓRIO RESUMIDO DA EXECUÇÃO ORÇAMENTÁRIA
DEMONSTRATIVO SIMPLIFICADO DO RELATÓRIO RESUMIDO DA EXECUÇÃO ORÇAMENTÁRIA
ORÇAMENTO FISCAL E DA SEGURIDADE SOCIAL
JANEIRO A FEVEREIRO DE 2023/BIMESTRE JANEIRO-FEVEREIRO

RREO - Anexo XIV (LRF, Art. 48) R\$ 1,00

BALANÇO ORÇAMENTÁRIO		Até o Bimestre		
RESTOS A PAGAR A PAGAR POR PODER E MINISTÉRIO PÚBLICO	Inscrição	Cancelamento Até o Bimestre	Pagamento Até o Bimestre	Saldo à Pagar
RESTOS A PAGAR PROCESSADOS	4.285.926,32	0,00	508.165,27	3.777.761,05
Poder Executivo	4.285.926,32	0,00	508.165,27	3.777.761,05
Poder Legislativo	0,00	0,00	0,00	0,00
Poder Judiciário	0,00	0,00	0,00	0,00
Ministério Público	0,00	0,00	0,00	0,00
Defensoria Pública	0,00	0,00	0,00	0,00
RESTOS A PAGAR NÃO-PROCESSADOS	97.181,11	0,00	0,00	97.181,11
Poder Executivo	97.181,11	0,00	0,00	97.181,11
Poder Legislativo	0,00	0,00	0,00	0,00
Poder Judiciário	0,00	0,00	0,00	0,00
Ministério Público	0,00	0,00	0,00	0,00
Defensoria Pública	0,00	0,00	0,00	0,00
TOTAL	4.383.107,43	0,00	508.165,27	3.874.942,16

DESPESAS COM MANUTENÇÃO E DESENVOLVIMENTO DO ENSINO	Valor Apurado Até o Bimestre	Limites Constitucionais Anuais	
		% Mínimo a	% Aplicado Até o Bimestre
Mínimo Anual de <18% / 25%> das Receitas de Impostos na Manutenção e Desenvolvimento do Ensino	356.957,79	25%	10,29
Mínimo Anual de 70% do FUNDEB na Remuneração dos Profissionais da Educação Básica	1.303.704,35	70%	55,42
Percentual de 50% da Complementação da União ao FUNDEB (VAAT) na Educação Infantil	256.102,24	50%	30,24
Mínimo de 15% da Complementação da União ao FUNDEB (VAAT) em Despesas de Capital	0,00	15%	0,00

RECEITAS DE OPERAÇÕES DE CRÉDITO E DESPESAS DE CAPITAL	Valor Apurado no Exercício	Saldo não Realizado
Receita de Operação de Crédito	0,00	0,00
Despesa de Capital Líquida	0,00	0,00

PROJEÇÃO ATUARIAL DOS REGIMES DE PREVIDÊNCIA	Exercício	10º Exercício	20º Exercício	35º Exercício
Piano Previdenciário	0,00	0,00	0,00	0,00
Receitas Previdenciárias	0,00	0,00	0,00	0,00
Despesas Previdenciárias	0,00	0,00	0,00	0,00
Resultado Previdenciário	0,00	0,00	0,00	0,00
Piano Financeiro	0,00	0,00	0,00	0,00
Receitas Previdenciárias	0,00	0,00	0,00	0,00
Despesas Previdenciárias	0,00	0,00	0,00	0,00
Resultado Previdenciário	0,00	0,00	0,00	0,00

RECEITA DA ALIENAÇÃO DE ATIVOS E APLICAÇÃO DOS RECURSOS	Valor Apurado Até o Bimestre	Saldo a Realizar
Receita da Alienação de Ativos	0,00	0,00
Aplicação dos Recursos da Alienação de Ativos	0,00	0,00

JORNAL OFICIAL DO MUNICÍPIO

Edição 329º

SÃO JOSÉ DOS RAMOS, 30 DE MARÇO DE 2023

QUINTA – FEIRA



Prefeitura Municipal de São José dos Ramos
RELATÓRIO RESUMIDO DA EXECUÇÃO ORÇAMENTÁRIA
DEMONSTRATIVO SIMPLIFICADO DO RELATÓRIO RESUMIDO DA EXECUÇÃO ORÇAMENTÁRIA
ORÇAMENTO FISCAL E DA SEGURIDADE SOCIAL
JANEIRO A FEVEREIRO DE 2023/BIMESTRE JANEIRO-FEVEREIRO


RREO - Anexo XIV (LRF, Art. 48)

R\$ 1,00

BALANÇO ORÇAMENTÁRIO		Até o Bimestre	
DESPESAS COM AÇÕES E SERVIÇOS PÚBLICOS DE SAÚDE	Valor apurado Até o Bimestre	Limite Constitucional Anual	
		% Mínimo a Aplicar no Exercício	% Aplicado Até o Bimestre
Despesas com Ações e Serviços Públicos de Saúde executadas com recursos de impostos	552.018,82	15,00	15,92
DESPESAS DE CARÁTER CONTINUADO DERIVADAS DE PPP		VALOR APURADO NO EXERCÍCIO CORRENTE	
Total das Despesas Consideradas para o Limite / RCL (%)		0,00	

FONTE: Sistema PublicSoft Contabilidade - Secretaria de Finanças - em 29 de março de 2023 as 07:37:03


NEUZOMAR DE SOUSA
SILVA
CONTADOR


MATHEUS AMORIM
MARANHÃO E SILVA
PREFEITO

JORNAL OFICIAL DO MUNICÍPIO

Edição 329º

SÃO JOSÉ DOS RAMOS, 30 DE MARÇO DE 2023

QUINTA – FEIRA



Prefeitura Municipal de São José dos Ramos
RELATÓRIO RESUMIDO DA EXECUÇÃO ORÇAMENTÁRIA
DEMONSTRATIVO DAS PARCERIAS PÚBLICO-PRIVADAS
ORÇAMENTO FISCAL E DA SEGURIDADE SOCIAL

JANEIRO A FEVEREIRO DE 2023/BIMESTRE JANEIRO-FEVEREIRO

RREO – Anexo XIII (Lei nº 11.079, de 30.12.2004, arts. 22, 25 e 28)


R\$ 1,00

IMPACTO DAS CONTRATAÇÕES DE PPP	SALDO TOTAL EM 31 DE DEZEMBRO DO EXERCÍCIO ANTERIOR	REGISTROS EFETUADOS EM 2023	
		No bimestre	Até o bimestre
TOTAL DE ATIVOS			
NADA A REGISTRAR			
Ativos Contabilizados na SPE			
TOTAL DE PASSIVOS			
Obrigações decorrentes de Ativos Constitucionais pela SPE			
Provisões de PPP			
Outros Passivos			
ATOS POTENCIAIS PASSIVOS			
Obrigações Contratuais			
Garantias Concedidas			

DESPESAS DE PPP	EXERCÍCIO ANTERIOR	EXERCÍCIO CORRENTE	2024	2025	2026	2027	2028	2029	2030	2031	2032
Do Emte Federado, exceto estatais não dependentes (I)											
Das estatais Não-Dependentes											
TOTAL DAS DESPESAS											
PPP A CONTRATAR (II)											
RECEITA CORRENTE LÍQUIDA											
TOTAL DAS DESPESAS CONSIDERADAS PARA O LIMITE (IV = I + II)											
TOTAL DAS DESPESAS / RCL (%) (V = IV / III)											
NOTA:											

FONTE: Sistema PublicSoft Contabilidade - Secretaria de Finanças - em 29 de março de 2023 as 07:36:30


 NEUZOMAR DE SOUSA
 SILVA
 CONTADOR


 MATHEUS AMORIM
 MARANHÃO E SILVA
 PREFEITO

JORNAL OFICIAL DO MUNICÍPIO

Edição 329º

SÃO JOSÉ DOS RAMOS, 30 DE MARÇO DE 2023

QUINTA – FEIRA



Prefeitura Municipal de São José dos Ramos
RELATÓRIO RESUMIDO DA EXECUÇÃO ORÇAMENTÁRIA
DEMONSTRATIVO DA RECEITA DE IMPOSTOS LÍQUIDA E DAS DESPESAS PRÓPRIAS COM AÇÕES E SERVIÇOS PÚBLICOS DE SAÚDE
ORÇAMENTO FISCAL E DA SEGURIDADE SOCIAL
JANEIRO A FEVEREIRO DE 2023/BIMESTRE JANEIRO-FEVEREIRO

R\$ 1.00

RECETAS PARA APURAÇÃO DA APLICAÇÃO EM AÇÕES E SERVIÇOS PÚBLICOS DE SAÚDE	PREVISÃO INICIAL	PREVISÃO ATUALIZADA (a)	RECETAS REALIZADAS	
			Até o Bimestre (b)	% (b/a) x 100
RECETAS DE IMPOSTOS (I)	1.235.065,00	1.235.065,00	94.653,41	7,66
Receta Resultante do Imposto Predial e Territorial Urbano - IPTU	5.775,00	5.775,00	104,79	1,81
IPTU	5.775,00	5.775,00	104,79	1,81
Multas, Juros de Mora, Dívida Ativa e Outros Encargos do IPTU	0,00	0,00	0,00	0,00
Receta Resultante do Imposto sobre Transmissão Inter Vivos - ITBI	15.691,00	15.691,00	0,00	0,00
ITBI	15.691,00	15.691,00	0,00	0,00
Multas, Juros de Mora, Dívida Ativa e Outros Encargos do ITBI	0,00	0,00	0,00	0,00
Receta Resultante do Imposto sobre Serviços de Qualquer Natureza - ISS	684.202,00	684.202,00	14.153,01	2,07
ISS	684.202,00	684.202,00	14.153,01	2,07
Multas, Juros de Mora, Dívida Ativa e Outros Encargos do ISS	0,00	0,00	0,00	0,00
Receta Resultante do Imposto sobre a Renda e Proventos de Qualquer Natureza Retido na Fonte - IRRF	529.397,00	529.397,00	80.395,61	15,19
IRRF	529.397,00	529.397,00	80.395,61	15,19
Multas, Juros de Mora, Dívida Ativa e Outros Encargos do IRRF	0,00	0,00	0,00	0,00
RECEITA DE TRANSFERÊNCIAS CONSTITUCIONAIS E LEGAIS (II)	18.497.220,00	18.497.220,00	3.373.797,48	18,24
Cota-Parte ITR	1.872,00	1.872,00	27,33	1,46
Cota-Parte FPM	16.000.000,00	16.000.000,00	2.988.491,51	18,68
Cota-Parte ICMS	2.336.945,00	2.336.945,00	360.384,46	15,42
Cota-Parte IPI-Exportação	1.238,00	1.238,00	129,43	10,45
Cota-Parte IPVA	157.165,00	157.165,00	24.764,75	15,76
Compensações Financeiras Provenientes de Impostos e Transferências Constitucionais	0,00	0,00	0,00	0,00
Desoneração ICMS - LC 87/1996	0,00	0,00	0,00	0,00
Outras	0,00	0,00	0,00	0,00
TOTAL DAS RECEITAS RESULTANTES DE IMPOSTOS E TRANSFERÊNCIAS CONSTITUCIONAIS E LEGAIS - (II) = (I) + (II)	19.732.285,00	19.732.285,00	3.468.450,89	18,24

DESPESAS COM AÇÕES E SERVIÇOS PÚBLICOS DE SAÚDE (ASPS) – POR SUBFUNÇÃO E CATEGORIA ECONÔMICA	DOTAÇÃO INICIAL	DOTAÇÃO ATUALIZADA (c)	DESPESAS EMPENHADAS		DESPESAS LIQUIDADAS		DESPESAS PAGAS		Insctas em Restos a Pagar não Processados (g)
			Até o Bimestre (d)	%(d/c) x 100	Até o Bimestre (e)	(e/c) x 100	Até o Bimestre (f)	(f/c) x 100	
ATENÇÃO BÁSICA (IV)	3.883.363,00	3.883.363,00	542.130,27	14,49	535.130,27	14,30	477.160,97	12,75	7.000,00
Despesas Correntes	3.742.274,00	3.742.419,00	542.130,27	14,49	535.130,27	14,30	477.160,97	12,75	7.000,00
Despesas de Capital	141.089,00	140.944,00	0,00	0,00	0,00	0,00	0,00	0,00	0,00

www.publiscsoft.com.br - PubliSoft Contabilidade - versão 2023.11.17.0 - (43)31022-0800
 Prefeitura Municipal de São José dos Ramos CNPJ: 01.612.384/0001-66 PRAÇA NOE RODRIGUES DE LIMA, SN Cep: 58339000 Centro, São José dos Ramos-PB fone: 8(39)9999-9999 Page 1 of 5

ASSISTÊNCIA HOSPITALAR E AMBULATORIAL (V)	0,00	0,00	0,00	0,00	0,00	0,00	0,00	0,00	0,00
Despesas Correntes	0,00	0,00	0,00	0,00	0,00	0,00	0,00	0,00	0,00
Despesas de Capital	0,00	0,00	0,00	0,00	0,00	0,00	0,00	0,00	0,00
SUORTE PROFILÁTICO E TERAPEÚTICO (VI)	0,00	0,00	0,00	0,00	0,00	0,00	0,00	0,00	0,00
Despesas Correntes	0,00	0,00	0,00	0,00	0,00	0,00	0,00	0,00	0,00
Despesas de Capital	0,00	0,00	0,00	0,00	0,00	0,00	0,00	0,00	0,00
VIGILÂNCIA SANITÁRIA (VII)	0,00	0,00	0,00	0,00	0,00	0,00	0,00	0,00	0,00
Despesas Correntes	0,00	0,00	0,00	0,00	0,00	0,00	0,00	0,00	0,00
Despesas de Capital	0,00	0,00	0,00	0,00	0,00	0,00	0,00	0,00	0,00
VIGILÂNCIA EPIDEMIOLÓGICA (VIII)	0,00	0,00	0,00	0,00	0,00	0,00	0,00	0,00	0,00
Despesas Correntes	0,00	0,00	0,00	0,00	0,00	0,00	0,00	0,00	0,00
Despesas de Capital	0,00	0,00	0,00	0,00	0,00	0,00	0,00	0,00	0,00
ALIMENTAÇÃO E NUTRIÇÃO (IX)	0,00	0,00	0,00	0,00	0,00	0,00	0,00	0,00	0,00
Despesas Correntes	0,00	0,00	0,00	0,00	0,00	0,00	0,00	0,00	0,00
Despesas de Capital	0,00	0,00	0,00	0,00	0,00	0,00	0,00	0,00	0,00
OUTRAS SUBFUNÇÕES (X)	140.084,05	140.084,05	16.888,55	12,32	16.888,55	12,32	16.888,55	12,32	0,00
Despesas Correntes	137.096,05	137.096,05	16.888,55	12,32	16.888,55	12,32	16.888,55	12,32	0,00
Despesas de Capital	2.988,00	2.988,00	0,00	0,00	0,00	0,00	0,00	0,00	0,00
TOTAL (XI) = (IV + V + VI + VII + VIII + IX + X)	4.023.447,05	4.023.447,05	559.018,82	26,80	552.018,82	26,62	494.049,52	25,07	12,06

APURAÇÃO DO CUMPRIMENTO DO LIMITE MÍNIMO PARA APLICAÇÃO EM ASPS	DESPESAS EMPENHADAS (d)	DESPESAS LIQUIDADAS (e)	DESPESAS PAGAS (f)
Total das Despesas com ASPS (XII) = (XI)	559.018,82	552.018,82	494.049,52
(c) Restos a Pagar Não Processados Insctas Indevidamente no Exercício sem Disponibilidade Financeira (XIII)	0,00	0,00	0,00
(c) Despesas Custeadas com Recursos Vinculados à Parcela do Percentual Mínimo que não foi Aplicada em ASPS em Exercícios Anteriores (XIV)	0,00	0,00	0,00
(c) Despesas Custeadas com Disponibilidade de Caixa Vinculada aos Restos a Pagar Cancelados (XV)	0,00	0,00	0,00
(e) VALOR APLICADO EM ASPS (XVI) = (XII - XIII - XIV - XV)	559.018,82	552.018,82	494.049,52
Despesa Mínima a ser Aplicada em ASPS (XVII) = (III) x 15% (LC 141/2012)	520.267,63	520.267,63	520.267,63
Despesa Mínima a ser Aplicada em ASPS (XVIII) = (III) x % (Lei Orgânica Municipal)	520.267,63	520.267,63	520.267,63
Diferença entre o Valor Aplicado e a Despesa Mínima a ser Aplicada (XVIII) = (XVI) (d ou e) - (XVII)	38.751,19	31.751,19	-26.218,11
Limite não Cumprido (XIX) = (XVIII) (Quando valor for inferior a zero)	0,00		
PERCENTUAL DA RECEITA DE IMPOSTOS E TRANSFERÊNCIAS CONSTITUCIONAIS E LEGAIS APLICADO EM ASPS (XVI / III) x 100 (mínimo de 15% conforme LC nº 141/2012 ou % da Lei Orgânica Municipal)	16,12	15,92	

www.publiscsoft.com.br - PubliSoft Contabilidade - versão 2023.11.17.0 - (43)31022-0800
 Prefeitura Municipal de São José dos Ramos CNPJ: 01.612.384/0001-66 PRAÇA NOE RODRIGUES DE LIMA, SN Cep: 58339000 Centro, São José dos Ramos-PB fone: 8(39)9999-9999 Page 2 of 5

JORNAL OFICIAL DO MUNICÍPIO

Edição 329º

SÃO JOSÉ DOS RAMOS, 30 DE MARÇO DE 2023

QUINTA – FEIRA

CONTROLE DO VALOR REFERENTE AO PERCENTUAL MÍNIMO NÃO CUMPRIDO EM EXERCÍCIOS ANTERIORES PARA FINS DE APLICAÇÃO DOS RECURSOS VINCULADOS CONFORME ARTIGOS 25 E 26 DA LC 141/2012	LIMITE NÃO CUMPRIDO				Saldo Final (não aplicado)
	Saldo Inicial (do exercício)	Despesas Custeadas no Exercício de Referência			
		Empenhadas (i)	Liquidadas (j)	Pagas (k)	
Diferença de limite não cumprido em 2020 (saldo final = XIXd)	0,00	0,00	0,00	0,00	0,00
Diferença de limite não cumprido em 2019 (saldo inicial igual ao saldo final do demonstrativo do exercício anterior)	0,00	0,00	0,00	0,00	0,00
Diferença de limite não cumprido em Exercícios Anteriores (saldo inicial igual ao saldo final do demonstrativo do exercício anterior)	0,00	0,00	0,00	0,00	0,00
TOTAL DA DIFERENÇA DE LIMITE NÃO CUMPRIDO EM EXERCÍCIOS ANTERIORES (XX)	0,00	0,00	0,00	0,00	0,00

EXECUÇÃO DE RESTOS A PAGAR										
EXERCÍCIO DO EMPENHO	Valor Mínimo para aplicação em ASPS (m)	Valor Aplicado em ASPS no Exercício (n)	Valor aplicado além do limite mínimo (o)	Total inscrito em RP no exercício (p)	RPNP inscritos Indevidamente no Exercício sem Disponibilidade (q)	Valor inscrito em RP considerado no Limite (r)	Total de RP pagos (s)	Total de RP a pagar (t)	Total de RP cancelados ou prescritos (u)	Diferença entre o valor aplicado além do limite e o total de RP cancelados (v)
Empenhos de 2021	0,00	0,00	0,00	0,00	0,00	0,00	0,00	0,00	0,00	0,00
Empenhos de 2020	0,00	0,00	0,00	0,00	0,00	0,00	0,00	0,00	0,00	0,00
Empenhos de 2019	0,00	0,00	0,00	0,00	0,00	0,00	0,00	0,00	0,00	0,00
Empenhos de 2018	0,00	0,00	0,00	0,00	0,00	0,00	0,00	0,00	0,00	0,00
Empenhos de 2017	0,00	0,00	0,00	0,00	0,00	0,00	0,00	0,00	0,00	0,00
Empenhos de 2016 e Anteriores	0,00	0,00	0,00	0,00	0,00	0,00	0,00	0,00	0,00	0,00

TOTAL DOS RESTOS A PAGAR CANCELADOS OU PRESCRITOS ATÉ O FINAL DO EXERCÍCIO ATUAL QUE AFETARAM O CUMPRIMENTO DO LIMITE (XXI)	
TOTAL DOS RESTOS A PAGAR CANCELADOS OU PRESCRITOS ATÉ O FINAL DO EXERCÍCIO ANTERIOR QUE AFETARAM O CUMPRIMENTO DO LIMITE (XXII)	
TOTAL DOS RESTOS A PAGAR CANCELADOS OU PRESCRITOS NO EXERCÍCIO ATUAL QUE AFETARAM O CUMPRIMENTO DO LIMITE (XXIII) = (XXI - XXII) (Artigo 24 § 1º e 2º da LC 141/2012)	

CONTROLE DE RESTOS A PAGAR CANCELADOS OU PRESCRITOS CONSIDERADOS PARA FINS DE APLICAÇÃO DA DISPONIBILIDADE DE CAIXA CONFORME ARTIGO 24§ 1º e 2º DA LC 141/2012	RESTOS A PAGAR CANCELADOS OU PRESCRITOS				Saldo Final (não aplicado)
	Saldo Inicial (do exercício)	Despesas Custeadas no Exercício de Referência			
		Empenhadas (x)	Liquidadas (y)	Pagas (z)	
Restos a pagar cancelados ou prescritos em 2020 a serem compensados (XXIV) (saldo inicial = XXIII)	0,00	0,00	0,00	0,00	0,00
Restos a pagar cancelados ou prescritos em 2019 a serem compensados (XXV) (saldo inicial igual ao saldo final do demonstrativo do exercício anterior)	0,00	0,00	0,00	0,00	0,00
Restos a pagar cancelados ou prescritos em exercícios anteriores a serem compensados (XXVI) (saldo inicial igual ao saldo final do demonstrativo do exercício anterior)	0,00	0,00	0,00	0,00	0,00
TOTAL DE RESTOS A PAGAR CANCELADOS OU PRESCRITOS A COMPENSAR (XXVII)	0,00	0,00	0,00	0,00	0,00

RECEITAS ADICIONAIS PARA O FINANCIAMENTO DA SAÚDE NÃO COMPUTADAS NO CÁLCULO DO MÍNIMO	PREVISÃO INICIAL	PREVISÃO ATUALIZADA (a)	RECEITAS REALIZADAS	
			Até o Bimestre (b)	% (b/a) x 100
RECEITAS DE TRANSFERÊNCIAS PARA A SAÚDE (XXVIII)	4.971.487,00	4.971.487,00	294.934,44	6,26
Proveniente da União	4.710.409,00	4.710.409,00	294.934,44	6,26
Proveniente dos Estados	261.078,00	261.078,00	0,00	0,00
Proveniente de outros Municípios	0,00	0,00	0,00	0,00
RECEITA DE OPERAÇÕES DE CRÉDITO INTERNAS E EXTERNAS VINCULADAS A SAÚDE (XXIX)	0,00	0,00	0,00	0,00
OUTRAS RECEITAS (XXX)	0,00	0,00	0,00	0,00
TOTAL DE RECEITAS ADICIONAIS PARA FINANCIAMENTO DA SAÚDE (XXXI) = (XXVIII + XXIX + XXX)	4.971.487,00	4.971.487,00	294.934,44	6,26

DESPESAS COM SAÚDE POR SUBFUNÇÕES E CATEGORIA ECONÔMICA NÃO COMPUTADAS NO CÁLCULO DO MÍNIMO	DOTAÇÃO INICIAL	DOTAÇÃO ATUALIZADA (c)	DESPESAS EMPENHADAS		DESPESAS LIQUIDADAS		DESPESAS PAGAS		Insultos em Restos a Pagar não Processados (g)
			Até o Bimestre (d)		Até o Bimestre (e)		Até o Bimestre (f)		
			%(d/c) x 100	%(e/c) x 100	(f/c) x 100	(f/c) x 100			
ATENÇÃO BÁSICA (XXXII)	3.834.796,00	3.834.796,00	486.256,51	13,87	485.056,51	13,84	434.870,66	12,41	1.200,00
Despesas Correntes	3.504.796,00	3.504.796,00	486.256,51	13,87	485.056,51	13,84	434.870,66	12,41	1.200,00
Despesas de Capital	330.000,00	330.000,00	0,00	0,00	0,00	0,00	0,00	0,00	0,00
ASSISTÊNCIA HOSPITALAR E AMBULATORIAL (XXXIII)	242.266,00	242.266,00	0,00	0,00	0,00	0,00	0,00	0,00	0,00
Despesas Correntes	192.266,00	192.266,00	0,00	0,00	0,00	0,00	0,00	0,00	0,00
Despesas de Capital	50.000,00	50.000,00	0,00	0,00	0,00	0,00	0,00	0,00	0,00
SUPORTE PROFILÁTICO E TERAPÊUTICO (XXXIV)	567.649,00	567.649,00	0,00	0,00	0,00	0,00	0,00	0,00	0,00
Despesas Correntes	567.649,00	567.649,00	0,00	0,00	0,00	0,00	0,00	0,00	0,00
Despesas de Capital	0,00	0,00	0,00	0,00	0,00	0,00	0,00	0,00	0,00
VIGILÂNCIA SANITÁRIA (XXXV)	18.735,00	18.735,00	1.554,00	8,29	1.554,00	8,29	0,00	0,00	0,00
Despesas Correntes	18.735,00	18.735,00	1.554,00	8,29	1.554,00	8,29	0,00	0,00	0,00
Despesas de Capital	0,00	0,00	0,00	0,00	0,00	0,00	0,00	0,00	0,00
VIGILÂNCIA EPIDEMIOLÓGICA (XXXVI)	168.041,00	168.041,00	11.812,20	7,98	11.812,20	7,98	11.812,20	7,98	0,00
Despesas Correntes	148.041,00	148.041,00	11.812,20	7,98	11.812,20	7,98	11.812,20	7,98	0,00
Despesas de Capital	20.000,00	20.000,00	0,00	0,00	0,00	0,00	0,00	0,00	0,00
ALIMENTAÇÃO E NUTRIÇÃO (XXXVII)	0,00	0,00	0,00	0,00	0,00	0,00	0,00	0,00	0,00
Despesas Correntes	0,00	0,00	0,00	0,00	0,00	0,00	0,00	0,00	0,00
Despesas de Capital	0,00	0,00	0,00	0,00	0,00	0,00	0,00	0,00	0,00
OUTRAS SUBFUNÇÕES (XXXVIII)	140.000,00	140.000,00	0,00	0,00	0,00	0,00	0,00	0,00	0,00
Despesas Correntes	140.000,00	140.000,00	0,00	0,00	0,00	0,00	0,00	0,00	0,00
Despesas de Capital	0,00	0,00	0,00	0,00	0,00	0,00	0,00	0,00	0,00
TOTAL DAS DESPESAS NÃO COMPUTADAS NO CÁLCULO DO MÍNIMO (XXXIX) = (XXXII + XXXIII + XXXIV + XXXV + XXXVI + XXXVII + XXXVIII)	4.971.487,00	4.971.487,00	499.622,71	0,00	498.422,71	30,11	498.422,71	20,39	0,00

JORNAL OFICIAL DO MUNICÍPIO

Edição 329°

SÃO JOSÉ DOS RAMOS, 30 DE MARÇO DE 2023

QUINTA – FEIRA

DESPESAS TOTAIS COM SAÚDE EXECUTADAS COM COM RECURSOS PRÓPRIOS E COM RECURSOS TRANSFERIDOS DE OUTROS ENTES	DOTAÇÃO INICIAL	DOTAÇÃO ATUALIZADA (c)	DESPESAS EMPENHADAS		DESPESAS LIQUIDADAS		DESPESAS PAGAS		Insctas em Restos a Pagar não Processados (g)
			Até o Bimestre (d)	%(d/c) x 100	Até o Bimestre (e)	(e/c) x 100	Até o Bimestre (f)	(f/c) x 100	
ATENÇÃO BÁSICA (XLI) = (IV + XXXII)	7.718.159,00	7.718.159,00	1.028.386,78	14,19	1.020.186,78	14,08	912.031,63	12,53	8.200,00
ASSISTÊNCIA HOSPITALAR E AMBULATORIAL (XLII) = (V + XXXIII)	242.266,00	242.266,00	0,00	0,00	0,00	0,00	0,00	0,00	0,00
SUORTE PROFILÁTICO E TERAPÉUTICO (XLIII) = (VI + XXXIV)	567.649,00	567.649,00	0,00	0,00	0,00	0,00	0,00	0,00	0,00
VIGILÂNCIA SANITÁRIA (XLIV) = (VII + XXXV)	18.735,00	18.735,00	1.554,00	8,29	1.554,00	8,29	0,00	0,00	0,00
VIGILÂNCIA EPIDEMIOLÓGICA (XLV) = (VIII + XXXVI)	168.041,00	168.041,00	11.812,20	7,98	11.812,20	7,98	11.812,20	7,98	0,00
ALIMENTAÇÃO E NUTRIÇÃO (XLVI) = (XIX + XXXVII)	0,00	0,00	0,00	0,00	0,00	0,00	0,00	0,00	0,00
OUTRAS SUBFUNÇÕES (XLVII) = (X + XXXVIII)	280.084,05	280.084,05	16.888,55	6,09	16.888,55	6,09	16.888,55	6,09	0,00
TOTAL DAS DESPESAS COM SAÚDE (XLVIII) = (XI + XXXIX)	8.994.934,05	8.994.934,05	1.058.641,53	36,56	1.050.441,53	36,45	1.050.441,53	26,66	8.200,00
(*) Despesas executadas com recursos provenientes das transferências de recursos de									
TOTAL DAS DESPESAS EXECUTADAS COM RECURSOS PRÓPRIOS									

FONTE: Sistema PublicSoft Contabilidade - Secretaria de Finanças - em 29 de março de 2023 às 07:36:27


NEUZOMAR DE SOUSA
SILVA
CONTADOR


MATHEUS AMORIM
MARANHÃO E SILVA
PREFEITO

www.publicsoft.com.br - PublicSoft Contabilidade - versão 2023.13.17.0 - (43)3102-0300
Prefeitura Municipal de São José dos Ramos CNPJ: 01.612.384/0001-66 PRAÇA NOE RODRIGUES DE LIMA, SN Cep: 58339000 Cmtro, São José dos Ramos-PB fone: 8(33)9999-9999 Page 5 of 5



Prefeitura Municipal de São José dos Ramos
RELATÓRIO RESUMIDO DA EXECUÇÃO ORÇAMENTÁRIA
DEMONSTRATIVO DA RECEITA DE ALIENAÇÃO DE ATIVOS E APLICAÇÃO DOS RECURSOS
ORÇAMENTO FISCAL E DA SEGURIDADE SOCIAL
JANEIRO A FEVEREIRO DE 2023/BIMESTRE JANEIRO-FEVEREIRO

RREO – ANEXO XI (LRF, art. 53, § 1º, inciso III)

RS 1,00

RECEITAS	PREVISÃO ATUALIZADA (a)	RECEITAS REALIZADAS (b)	SALDO A REALIZAR (c)=(a-b)
RECEITAS DE ALIENAÇÃO DE ATIVOS (I)	886.150,00	135.384,55	750.765,45
Receita de Alienação de Bens Móveis	0,00	0,00	0,00
Receita de Alienação de Bens Imóveis	0,00	0,00	0,00
Receita de Alienação de Bens Intangíveis	0,00	0,00	0,00
Receita de Rendimentos de Aplicações Financeiras	886.150,00	135.384,55	750.765,45

DESPESAS	DOTAÇÃO ATUALIZADA (d)	DESPESAS EMPENHADAS (e)	DESPESAS LIQUIDADAS	DESPESAS PAGAS (f)	DESPESAS INCRITAS EM RESTOS A PAGAR NÃO PROCESSADOS	PAGAMENTO DE RESTOS A PAGAR (g)	SALDO A PAGAR (h) = (d - e)
APLICAÇÃO DE RECURSOS DA ALIENAÇÃO DE ATIVOS (II)	0,00	0,00	0,00	0,00	0,00	0,00	0,00
Despesas de Capital	0,00	0,00	0,00	0,00	0,00	0,00	0,00
Investimentos	0,00	0,00	0,00	0,00	0,00	0,00	0,00
Inversões Financeiras	0,00	0,00	0,00	0,00	0,00	0,00	0,00
Amortização da Dívida	0,00	0,00	0,00	0,00	0,00	0,00	0,00
Despesas Correntes dos Regimes de Previdência	0,00	0,00	0,00	0,00	0,00	0,00	0,00
Regime Próprio dos Servidores Públicos	0,00	0,00	0,00	0,00	0,00	0,00	0,00

SALDO FINANCEIRO A APLICAR	2022 (i)	2023 (j) = (I b) - (II f + II g)	SALDO ATUAL (k) = (III i + III j)
VALOR (III)	0,00	135.384,55	135.384,55

FONTE: Sistema PublicSoft Contabilidade - Secretaria de Finanças - em 29 de março de 2023 às 07:36:22


NEUZOMAR DE SOUSA
SILVA



www.publicsoft.com.br - PublicSoft Contabilidade - versão 2023.13.17.0 - (43)3102-0300
Prefeitura Municipal de São José dos Ramos CNPJ: 01.612.384/0001-66 PRAÇA NOE RODRIGUES DE LIMA, SN Cep: 58339000 Cmtro, São José dos Ramos-PB fone: 8(33)9999-9999 Page 1 of 2

JORNAL OFICIAL DO MUNICÍPIO

Edição 329º

SÃO JOSÉ DOS RAMOS, 30 DE MARÇO DE 2023

QUINTA – FEIRA



Prefeitura Municipal de São José dos Ramos
RELATÓRIO RESUMIDO DA EXECUÇÃO ORÇAMENTÁRIA
DEMONSTRATIVO DA RECEITA DE ALIENAÇÃO DE ATIVOS E APLICAÇÃO DOS RECURSOS
ORÇAMENTO FISCAL E DA SEGURIDADE SOCIAL
JANEIRO A FEVEREIRO DE 2023/BIMESTRE JANEIRO-FEVEREIRO

RREO – ANEXO XI (LRF, art. 53, § 1º, inciso III)

RS 1,00

RECEITAS	PREVISÃO ATUALIZADA (a)	RECEITAS REALIZADAS (b)	SALDO A REALIZAR (c)=(a-b)
CONTADOR			

MATHEUS AMORIM
MARANHÃO E SILVA
PREFEITO

JORNAL OFICIAL DO MUNICÍPIO

Edição 329º

SÃO JOSÉ DOS RAMOS, 30 DE MARÇO DE 2023

QUINTA – FEIRA



Prefeitura Municipal de São José dos Ramos
RELATÓRIO RESUMIDO DA EXECUÇÃO ORÇAMENTÁRIA
DEMONSTRATIVO DAS RECEITAS DE OPERAÇÕES DE CRÉDITO E DESPESAS DE CAPITAL
ORÇAMENTO FISCAL E DA SEGURIDADE SOCIAL

JANEIRO A FEVEREIRO DE 2023/BIMESTRE JANEIRO-FEVEREIRO

RREO – ANEXO IX (LRF, art.53, § 1º, inciso I)

R\$ 1,00

RECEITAS	PREVISÃO ATUALIZADA (a)	RECEITAS REALIZADAS (b)	SALDO NÃO REALIZADO (c)=(a-b)
RECEITAS DE OPERAÇÕES DE CRÉDITO (I) [1]			

DESPESAS	DOTAÇÃO ATUALIZADA (d)	DESPESAS EMPENHADAS (e)	SALDO NÃO EXECUTADO (f) = (d-e)
DESPESAS DE CAPITAL	4.608.109,05	438.686,53	4.169.422,52
Investimentos			
Inversões Financeiras			
Amortização da Dívida	4.608.109,05	438.686,53	4.169.422,52
(-) Incentivos Fiscais a Contribuinte			
(-) Incentivos Fiscais a Contribuinte por Instituições Financeiras			
DESPESA DE CAPITAL LÍQUIDA (II)	4.608.109,05	438.686,53	4.169.422,52

RESULTADO PARA APURAÇÃO DA REGRA DE OURO (III) = (II-I)	4.608.109,05 (d - a)	438.686,53 (e - b)	4.169.422,52 (f - c)
---	-------------------------	-----------------------	-------------------------

FONTE: Sistema PublicSoft Contabilidade - Secretaria de Finanças - em 29 de março de 2023 as 07:36:18


NEUZOMAR DE SOUSA
SILVA
CONTADOR


MATHEUS AMORIM
MARANHÃO E SILVA
PREFEITO

JORNAL OFICIAL DO MUNICÍPIO

Edição 329º

SÃO JOSÉ DOS RAMOS, 30 DE MARÇO DE 2023

QUINTA – FEIRA



Prefeitura Municipal de São José dos Ramos
RELATÓRIO RESUMIDO DA EXECUÇÃO ORÇAMENTÁRIA
DEMONSTRATIVO DAS RECEITAS E DESPESAS COM MANUTENÇÃO E DESENVOLVIMENTO DO ENSINO - MDE
ORÇAMENTO FISCAL E DA SEGURIDADE SOCIAL
JANEIRO A FEVEREIRO DE 2023/BIMESTRE JANEIRO-FEVEREIRO

RREO – Anexo VIII (LDB, Art. 72)

RS 1.00

RECEITAS DO ENSINO				
RECEITA RESULTANTE DE IMPOSTOS (caput do art. 212 da Constituição)	PREVISÃO INICIAL	PREVISÃO ATUALIZADA (a)	RECEITAS REALIZADAS	
			Até o Bimestre (b)	% (c) = (b/a) x 100
1-RECEITAS DE IMPOSTOS	1.235.065,00	1.235.065,00	94.653,41	7,66
1.1-Recita Resultante do Imposto sobre a Propriedade Predial e Territorial Urbana – IPTU	5.775,00	5.775,00	104,79	1,81
1.1.1-IPTU	5.775,00	5.775,00	104,79	1,81
1.1.2-Multas, Juros de Mora, Dívida Ativa e Outros Encargos do IPTU	0,00	0,00	0,00	0,00
1.2-Recita Resultante do Imposto sobre Transmissão Inter Vivos – ITBI	15.691,00	15.691,00	0,00	0,00
1.2.1-ITBI	15.691,00	15.691,00	0,00	0,00
1.2.2-Multas, Juros de Mora, Dívida Ativa e Outros Encargos do ITBI	0,00	0,00	0,00	0,00
1.3-Recita Resultante do Imposto sobre Serviços de Qualquer Natureza – ISS	684.202,00	684.202,00	14.153,01	2,07
1.3.1-ISS	684.202,00	684.202,00	14.153,01	2,07
1.3.2-Multas, Juros de Mora, Dívida Ativa e Outros Encargos do ISS	0,00	0,00	0,00	0,00
1.4-Recita Resultante do Imposto de Renda Retido na Fonte – IRRF	529.397,00	529.397,00	80.395,61	15,19
1.4.1-IRRF	529.397,00	529.397,00	80.395,61	15,19
1.4.2-Multas, Juros de Mora, Dívida Ativa e Outros Encargos do IRRF	0,00	0,00	0,00	0,00
2-RECEITAS DE TRANSFERÊNCIAS CONSTITUCIONAIS E LEGAIS	19.966.876,00	19.966.876,00	3.373.797,48	16,90
2.1-Cota-Parte FPM	17.469.656,00	17.469.656,00	2.988.491,51	17,11
2.1.1-Parcela referente à CF, art. 159, I, alínea b	16.000.000,00	16.000.000,00	2.988.491,51	18,68
2.1.2-Parcela referente à CF, art. 159, I, alínea d	1.469.656,00	1.469.656,00	0,00	0,00
2.1.3-Parcela referente à CF, art. 159, I, alínea e	0,00	0,00	0,00	0,00
2.2-Cota-Parte ICMS	2.336.945,00	2.336.945,00	360.384,46	15,42
2.3-ICMS-Desoneração – L.C. nº87/1996	0,00	0,00	0,00	0,00
2.4-Cota-Parte IPI-Exportação	1.238,00	1.238,00	129,43	10,45
2.5-Cota-Parte ITR	1.872,00	1.872,00	273,33	14,6
2.6-Cota-Parte IPVA	157.165,00	157.165,00	24.764,75	15,76
2.7-Cota-Parte IOF-Ouro	0,00	0,00	0,00	0,00
3-TOTAL DA RECEITA DE IMPOSTOS (1 + 2)	21.201.941,00	21.201.941,00	3.468.450,89	16,36

www.publiscopi.com.br - PubliSoft Contabilidade - versão 2023.13.17.0 - (83)1022-0800 Page 1 of 5
Prefeitura Municipal de São José dos Ramos CNPJ: 01.612.384/0001-66 PRAÇA NOE RODRIGUES DE LIMA, SN Cep: 58339000 Centro, São José dos Ramos-PB fone: 8(33)9999-9999

RECEITAS ADICIONAIS PARA FINANCIAMENTO DO ENSINO	PREVISÃO INICIAL	PREVISÃO ATUALIZADA (a)	RECEITAS REALIZADAS	
			Até o Bimestre (b)	% (c) = (b/a) x 100
4-RECEITA DA APLICAÇÃO FINANCEIRA DE OUTROS RECURSOS DE IMPOSTOS VINCULADOS AO ENSINO	0,00	0,00	0,00	0,00
5-RECEITA DE TRANSFERÊNCIAS DO FNDE	554.321,00	554.321,00	51.153,02	9,23
5.1-Transferências do Salário-Educação	150.000,00	150.000,00	38.391,74	25,59
5.2-Transferências Diretas - PDDE	6.841,00	6.841,00	0,00	0,00
5.3-Transferências Diretas - PNAE	146.333,00	146.333,00	12.761,28	8,72
5.4-Transferências Diretas - PNATE	89.502,00	89.502,00	0,00	0,00
5.5-Outras Transferências do FNDE	161.645,00	161.645,00	0,00	0,00
5.6-Aplicação Financeira dos Recursos do FNDE	0,00	0,00	0,00	0,00
6-RECEITA DE TRANSFERÊNCIAS DE CONVENIOS	380.000,00	380.000,00	0,00	0,00
6.1-Transferências de Convênios	380.000,00	380.000,00	0,00	0,00
6.2-Aplicação Financeira dos Recursos de Convênios	0,00	0,00	0,00	0,00
7-RECEITA DE OPERAÇÕES DE CRÉDITO	0,00	0,00	0,00	0,00
8-OUTRAS RECEITAS PARA FINANCIAMENTO DO ENSINO	0,00	0,00	0,00	0,00
9-TOTAL DAS RECEITAS ADICIONAIS PARA FINANCIAMENTO DO ENSINO (4 + 5 + 6 + 7 + 8)	934.321,00	934.321,00	51.153,02	5,47

FUNDEB				
RECEITAS DO FUNDEB	PREVISÃO INICIAL	PREVISÃO ATUALIZADA (a)	RECEITAS REALIZADAS	
			Até o Bimestre (b)	% (b/a) x 100
10-RECEITAS DESTINADAS AO FUNDEB	3.668.011,00	3.668.011,00	669.780,55	18,26
10.1-Cota-Parte FPM Destinada ao FUNDEB – (20,00% de 2.1.1)	3.200.000,00	3.200.000,00	597.698,25	18,68
10.2-Cota-Parte ICMS Destinada ao FUNDEB – (20,00% de 2.2)	467.389,00	467.389,00	72.078,84	15,42
10.3-ICMS-Desoneração Destinada ao FUNDEB – (20,00% de 2.3)	0,00	0,00	0,00	0,00
10.4-Cota-Parte IPI-Exportação Destinada ao FUNDEB – (20,00% de 2.4)	247,60	247,60	0,00	0,00
10.5-Cota-Parte ITR Destinada ao FUNDEB – (20% de 2.5)	374,40	374,40	5,46	1,46
10.6-Cota-Parte IPVA Destinada ao FUNDEB – (20,00% de 2.6)	0,00	0,00	0,00	0,00
11-RECEITAS RECEBIDAS DO FUNDEB	10.106.882,60	10.106.882,60	2.367.501,26	23,42
11.1-FUNDEB - Impostos e Transferências de Impostos	7.670.380,00	7.670.380,00	1.520.699,58	28,95
11.1.1-Principal	7.500.000,00	7.500.000,00	1.505.582,39	20,07
11.1.2-Rendimentos de Aplicação Financeira	170.380,00	170.380,00	15.117,19	8,87
11.2-FUNDEB - Complementação da União - VAAF	0,00	0,00	0,00	0,00
11.2.1-Principal	0,00	0,00	0,00	0,00
11.2.2-Rendimentos de Aplicação Financeira	0,00	0,00	0,00	0,00
11.3-FUNDEB - Complementação da União - VAAAT	2.436.502,60	2.436.502,60	846.801,68	34,75
11.3.1-Principal	2.436.502,60	2.436.502,60	846.801,68	34,75
11.3.2-Rendimentos de Aplicação Financeira	0,00	0,00	0,00	0,00
12- RESULTADO LÍQUIDO DAS TRANSFERÊNCIAS DO FUNDEB (11.1.1 – 10)	3.831.989,00	3.831.989,00	835.801,84	21,81
[SE RESULTADO LÍQUIDO DA TRANSFERÊNCIA (12) > 0] = ACRÉSCIMO RESULTANTE DAS TRANSFERÊNCIAS DO FUNDEB	835.801,84			
[SE RESULTADO LÍQUIDO DA TRANSFERÊNCIA (12) < 0] = DECRÉSCIMO RESULTANTE DAS TRANSFERÊNCIAS DO FUNDEB	0,00			

www.publiscopi.com.br - PubliSoft Contabilidade - versão 2023.13.17.0 - (83)1022-0800 Page 2 of 5
Prefeitura Municipal de São José dos Ramos CNPJ: 01.612.384/0001-66 PRAÇA NOE RODRIGUES DE LIMA, SN Cep: 58339000 Centro, São José dos Ramos-PB fone: 8(33)9999-9999

JORNAL OFICIAL DO MUNICÍPIO

Edição 329º

SÃO JOSÉ DOS RAMOS, 30 DE MARÇO DE 2023

QUINTA – FEIRA

DESPESAS DO FUNDEB	DOTAÇÃO INICIAL	DOTAÇÃO ATUALIZADA (d)	DESPESAS EMPENHADAS		DESPESAS LIQUIDADAS		INSCRITAS EM RESTOS A PAGAR NÃO PROCESSADOS
			Até o Bimestre (e)	% (f) = (e/d)x100	Até o Bimestre (g)	% (h) = (g/d)x100	
13-PAGAMENTO DOS PROFISSIONAIS DO MAGISTERIO	8.069.976,43	8.069.976,43	1.303.704,35	58,38	1.303.704,35	58,38	0,00
13.1-Com Educação Infantil	649.907,87	649.907,87	256.102,24	39,41	256.102,24	39,41	0,00
13.1.1 - Impostos e Transferências de Impostos	0,00	0,00	0,00	0,00	0,00	0,00	0,00
13.1.2 - Complementação da União - VAAF	0,00	0,00	0,00	0,00	0,00	0,00	0,00
13.1.3 - Complementação da União - VAAF	649.907,87	649.907,87	256.102,24	39,41	256.102,24	39,41	0,00
13.2-Com Ensino Fundamental	7.420.068,56	7.420.068,56	1.047.602,11	18,97	1.047.602,11	18,97	0,00
13.2.1 - Impostos e Transferências de Impostos	5.522.673,60	5.522.673,60	1.047.602,11	18,97	1.047.602,11	18,97	0,00
13.2.2 - Complementação da União - VAAF	793.020,96	793.020,96	0,00	0,00	0,00	0,00	0,00
13.2.3 - Complementação da União - VAAF	1.104.374,00	1.104.374,00	0,00	0,00	0,00	0,00	0,00
14-OUTRAS DESPESAS	3.138.324,17	3.138.324,17	59.874,17	2,87	59.874,17	2,87	0,00
14.1-Com Educação Infantil	402.114,73	402.114,73	0,00	0,00	0,00	0,00	0,00
14.1.1 - Impostos e Transferências de Impostos	59.240,00	59.240,00	0,00	0,00	0,00	0,00	0,00
14.1.2 - Complementação da União - VAAF	0,00	0,00	0,00	0,00	0,00	0,00	0,00
14.1.3 - Complementação da União - VAAF	342.874,73	342.874,73	0,00	0,00	0,00	0,00	0,00
14.2-Com Ensino Fundamental	2.736.209,44	2.736.209,44	59.874,17	2,87	59.874,17	2,87	0,00
14.2.1 - Impostos e Transferências de Impostos	2.088.466,40	2.088.466,40	59.874,17	2,87	59.874,17	2,87	0,00
14.2.2 - Complementação da União - VAAF	308.397,04	308.397,04	0,00	0,00	0,00	0,00	0,00
14.2.3 - Complementação da União - VAAF	339.346,00	339.346,00	0,00	0,00	0,00	0,00	0,00
15-TOTAL DAS DESPESAS DO FUNDEB (13 + 14)	11.208.300,60	11.208.300,60	1.363.578,52	12,17	1.363.578,52	12,17	0,00
DEDUÇÕES PARA FINS DE LIMITE DO FUNDEB PARA PAGAMENTO DOS PROFISSIONAIS DO MAGISTÉRIO							VALOR
16- RESTOS A PAGAR INSCRITOS NO EXERCÍCIO SEM DISPONIBILIDADE FINANCEIRA DE RECURSOS DO FUNDEB							0,00
16.1 - FUNDEB 70%							0,00
16.2 - FUNDEB 30%							0,00
17- DESPESAS CUSTEADAS COM O SUPERÁVIT FINANCEIRO, DO EXERCÍCIO ANTERIOR, DO FUNDEB							0,00
17.1 - FUNDEB 70%							0,00
17.2 - FUNDEB 30%							0,00
18- TOTAL DAS DEDUÇÕES CONSIDERADAS PARA FINS DE LIMITE DO FUNDEB (16 + 17)							0,00
INDICADORES DO FUNDEB							VALOR
19- TOTAL DAS DESPESAS DO FUNDEB PARA FINS DE LIMITE (15 - 18)							100,00
19.1 - Mínimo de 70% do FUNDEB na Remuneração do Magistério [(1) - (16.1 + 17.1)] / (11) x 100 %							55,07
19.2 - Mínimo de 30% em Despesa com MDE, que não Remuneração do Magistério (14 - (16.2 + 17.2)) / (11) x 100 %							2,53
19.3 - Mínimo de 5% não Aplicado no Exercício (100 - (19.1 + 19.2)) %							42,40
CONTROLE DA UTILIZAÇÃO DE RECURSOS NO EXERCÍCIO SUBSEQUENTE							VALOR
20- RECURSOS RECEBIDOS DO FUNDEB EM 2022 QUE NÃO FORAM UTILIZADOS							0,00
21- DESPESAS CUSTEADAS COM O SALDO DO ITEM 20 ATÉ O 1º TRIMESTRE DE 2023(2)							0,00

www.publicoff.com.br - PublicOff Contabilidade - versão 2023.13.17.0 - (83)3022-0800

Prefeitura Municipal de São José dos Ramos CNPJ: 01.612.384/0001-66 PRACA NOE RODRIGUES DE LIMA, SN Cep: 58339000 Centro, São José dos Ramos-PB Fone: (33)9999-9999

Page 3 of 5

MANUTENÇÃO E DESENVOLVIMENTO DO ENSINO – DESPESAS CUSTEADAS COM A RECEITA RESULTANTE DE IMPOSTOS E RECURSOS DO FUNDEB							
DESPESAS COM AÇÕES TÍPICAS DE MDE	DOTAÇÃO INICIAL	DOTAÇÃO ATUALIZADA (d)	DESPESAS EMPENHADAS		DESPESAS LIQUIDADAS		INSCRITAS EM RESTOS A PAGAR NÃO PROCESSADOS (f)
			Até o Bimestre (e)	% (f) = (e/d) x 100	Até o Bimestre (g)	% (h) = (g/d) x 100	
22-EDUCAÇÃO INFANTIL	1.339.138,65	1.339.138,65	256.102,24	25,80	256.102,24	25,80	0,00
22.1-Cidade	336.346,05	336.346,05	0,00	0,00	0,00	0,00	0,00
22.1.1-Despesas Custeadas com Recursos do FUNDEB	59.240,00	59.240,00	0,00	0,00	0,00	0,00	0,00
22.1.2-Despesas Custeadas com Outros Recursos de Impostos	277.106,05	277.106,05	0,00	0,00	0,00	0,00	0,00
22.2-Pré-Escola	992.782,60	992.782,60	256.102,24	25,80	256.102,24	25,80	0,00
22.2.1-Despesas Custeadas com Recursos do FUNDEB	992.782,60	992.782,60	256.102,24	25,80	256.102,24	25,80	0,00
22.2.2-Despesas Custeadas com Outros Recursos de Impostos	0,00	0,00	0,00	0,00	0,00	0,00	0,00
23-ENSINO FUNDAMENTAL	11.938.830,00	11.938.830,00	1.194.959,63	15,81	1.192.759,63	15,69	0,00
23.1-Despesas Custeadas com Recursos do FUNDEB	10.156.278,00	10.156.278,00	1.107.476,28	10,90	1.107.476,28	10,90	0,00
23.2-Despesas Custeadas com Outros Recursos de Impostos	1.782.552,00	1.782.552,00	87.483,35	4,91	85.283,35	4,78	0,00
24-ENSINO MÉDIO	0,00	0,00	0,00	0,00	0,00	0,00	0,00
25-ENSINO SUPERIOR	0,00	0,00	0,00	0,00	0,00	0,00	0,00
26-ENSINO PROFISSIONAL NÃO INTEGRADO AO ENSINO REGULAR	0,00	0,00	0,00	0,00	0,00	0,00	0,00
27-OUTRAS	0,00	0,00	0,00	0,00	0,00	0,00	0,00
28-TOTAL DAS DESPESAS COM AÇÕES TÍPICAS DE MDE (22 + 23 + 24 + 25 + 26 + 27)	13.267.958,65	13.267.958,65	1.451.061,87	10,94	1.448.861,87	10,92	0,00
DEDUÇÕES CONSIDERADAS PARA FINS DE LIMITE CONSTITUCIONAL							VALOR
29-RESULTADO LÍQUIDO DAS TRANSFERÊNCIAS DO FUNDEB = (12)							835.801,84
30-DESPESAS CUSTEADAS COM A COMPLEMENTAÇÃO DO FUNDEB NO EXERCÍCIO							256.102,24
31-DESPESAS CUSTEADAS COM O SUPERÁVIT FINANCEIRO, DO EXERCÍCIO ANTERIOR, DO FUNDEB							0,00
32-DESPESAS CUSTEADAS COM O SUPERÁVIT FINANCEIRO, DO EXERCÍCIO ANTERIOR, DE OUTROS RECURSOS DE IMPOSTOS							0,00
33-RESTOS A PAGAR INSCRITOS NO EXERCÍCIO SEM DISPONIBILIDADE FINANCEIRA DE RECURSOS DE IMPOSTOS VINCULADOS AO ENSINO (4)							0,00
34-CANCELAMENTO, NO EXERCÍCIO, DE RESTOS A PAGAR INSCRITOS COM DISPONIBILIDADE FINANCEIRA DE RECURSOS DE IMPOSTOS VINCULADOS AO ENSINO = (4+3)							0,00
35-TOTAL DAS DEDUÇÕES CONSIDERADAS PARA FINS DE LIMITE CONSTITUCIONAL (29 + 30 + 31 + 32 + 33 + 34) [6]							1.091.904,88
36-TOTAL DAS DESPESAS PARA FINS DE LIMITE ((22 + 23) - (35)) [6]							356.057,79
37-PERCENTUAL DE APLICAÇÃO EM MDE SOBRE A RECEITA LÍQUIDA DE IMPOSTOS (g36) / (3) x 100) % [6] - LIMITE CONSTITUCIONAL 25% [5]							10,29
OUTRAS INFORMAÇÕES PARA CONTROLE							
OUTRAS DESPESAS CUSTEADAS COM RECEITAS ADICIONAIS PARA FINANCIAMENTO DO ENSINO	DOTAÇÃO INICIAL	DOTAÇÃO ATUALIZADA (d)	DESPESAS EMPENHADAS		DESPESAS LIQUIDADAS		INSCRITAS EM RESTOS A PAGAR NÃO PROCESSADOS (f)
			Até o Bimestre (e)	% (f) = (e/d) x 100	Até o Bimestre (g)	% (h) = (g/d) x 100	
38-DESPESAS CUSTEADAS COM A APLICAÇÃO FINANCEIRA DE OUTROS RECURSOS DE IMPOSTOS VINCULADOS AO ENSINO	95.000,00	95.000,00	0,00	0,00	0,00	0,00	0,00
39-DESPESAS CUSTEADAS COM A CONTRIBUIÇÃO SOCIAL DO							

www.publicoff.com.br - PublicOff Contabilidade - versão 2023.13.17.0 - (83)3022-0800

Prefeitura Municipal de São José dos Ramos CNPJ: 01.612.384/0001-66 PRACA NOE RODRIGUES DE LIMA, SN Cep: 58339000 Centro, São José dos Ramos-PB Fone: (33)9999-9999

Page 4 of 5

JORNAL OFICIAL DO MUNICÍPIO

Edição 329º

SÃO JOSÉ DOS RAMOS, 30 DE MARÇO DE 2023

QUINTA – FEIRA


SALARIO-EDUCAÇÃO	150.000,00	150.000,00	33.264,26	22,18	33.264,26	22,18	0,00
40-DESPESAS CUSTEADAS COM OPERAÇÕES DE CRÉDITO	0,00	0,00	0,00	0,00	0,00	0,00	0,00
41-DESPESAS CUSTEADAS COM OUTRAS RECEITAS PARA FINANCIAMENTO DO ENSINO	25.112.264,35	25.112.264,35	3.448.698,26	13,73	3.439.998,26	13,70	0,00
42-TOTAL DAS OUTRAS DESPESAS CUSTEADAS COM RECEITAS ADICIONAIS PARA FINANCIAMENTO DO ENSINO (38+39+40+41)	25.357.264,35	25.357.264,35	3.481.962,54	13,73	3.473.262,54	13,70	0,00
43-TOTAL GERAL DAS DESPESAS COM EDUCAÇÃO (28+42)	38.625.223,00	38.625.223,00	4.933.024,41	12,77	4.922.124,41	12,74	0,00

RESTOS A PAGAR INSCRITOS COM DISPONIBILIDADE FINANCEIRA DE RECURSOS DE IMPOSTOS VINCULADOS AO ENSINO	SALDO ATÉ O BIMESTRE	CANCELADO EM 2023 (j)
44-RESTOS A PAGAR DE DESPESAS COM MDE	0,00	0,00
44.1-Executadas com Recursos de Impostos Vinculados ao Ensino	0,00	0,00
44.2-Executadas com Recursos do FUNDEB	0,00	0,00

FLUXO FINANCEIRO DOS RECURSOS DO FUNDEB	FUNDEB	SALARIO EDUCAÇÃO
45-DISPONIBILIDADE FINANCEIRA EM 31 DE DEZEMBRO DE 2022	847.101,55	0,00
46-(+) INGRESSO DE RECURSOS ATÉ O BIMESTRE	2.352.384,07	0,00
47-(-) PAGAMENTOS EFETUADOS ATÉ O BIMESTRE	1.340.488,24	0,00
47.1-ORÇAMENTO DO EXERCÍCIO	1.231.108,40	0,00
47.2-RESTOS A PAGAR	109.379,84	0,00
48-(+) RECEITA DE APLICAÇÃO FINANCEIRA DOS RECURSOS ATÉ O BIMESTRE	15.117,19	0,00
49-(=) DISPONIBILIDADE FINANCEIRA ATÉ O BIMESTRE	1.874.114,57	0,00
50-(=) AJUSTES	0,00	0,00
50.1-RETENÇÕES	0,00	0,00
50.2-CONCILIAÇÃO BANCÁRIA	335.662,37	0,00
51-(=) SALDO FINANCEIRO CONCILIADO	2.209.776,94	0,00

FONTE: Sistema PublicSoft Contabilidade - Secretaria de Finanças - em 29 de março de 2023 às 07:36:15


NEUZOMAR DE SOUSA
SILVA
CONTADOR


MATHEUS AMORIM
MARANHÃO E SILVA
PREFEITO



Prefeitura Municipal de São José dos Ramos
RELATÓRIO RESUMIDO DA EXECUÇÃO ORÇAMENTÁRIA
DEMONSTRATIVO DOS RESTOS A PAGAR POR PODER E ÓRGÃO
ORÇAMENTO FISCAL E DA SEGURIDADE SOCIAL
JANEIRO A FEVEREIRO DE 2023/BIMESTRE JANEIRO-FEVEREIRO


RREO - ANEXO VII (LRF, art. 53, inciso V)

RS 1,00

PODER / ÓRGÃO	RESTOS A PAGAR PROCESSADOS E NÃO PROCESSADOS LIQUIDADOS EM EXERCÍCIOS ANTERIORES					RESTOS A PAGAR NÃO PROCESSADOS					Saldo Total L = (e + k)	
	Inscritos		Pagos (c)	Cancelados (d)	Saldo (e = (a + b) - (c + d))	Inscritos		Liquidados (h)	Pagos (i)	Cancelados (j)		Saldo (k = (f + g) - (i + j))
	Em Exercícios Anteriores (a)	Em 31 de Dezembro de 2022 (b)				Em Exercícios Anteriores (f)	Em 31 de Dezembro de 2022 (g)					
RESTOS A PAGAR (EXCETO INTRA-ORÇAMENTÁRIOS)(I)	3.585.120,46	700.805,86	508.165,27	0,00	3.777.761,05	97.017,08	164,03	0,00	0,00	0,00	97.181,11	3.874.942,16
PODER EXECUTIVO	3.585.120,46	700.805,86	508.165,27	0,00	3.777.761,05	97.017,08	164,03	0,00	0,00	0,00	97.181,11	3.874.942,16
Prefeitura Municipal de São José dos Ramos	3.582.777,32	693.144,04	508.165,27	0,00	3.767.756,09	95.743,40	164,03	0,00	0,00	0,00	95.907,43	3.863.663,52
Instituto de Previdência do Município de São José dos Ramos	2.343,14	7.661,82	0,00	0,00	10.004,96	1.273,68	0,00	0,00	0,00	0,00	1.273,68	11.278,64
RESTOS A PAGAR (INTRA-ORÇAMENTÁRIOS)(II)	0,00	0,00	0,00	0,00	0,00	0,00	0,00	0,00	0,00	0,00	0,00	0,00
NADA A REGISTRAR	0,00	0,00	0,00	0,00	0,00	0,00	0,00	0,00	0,00	0,00	0,00	0,00
TOTAL (III) = (I + II)	3.585.120,46	700.805,86	508.165,27	0,00	3.777.761,05	97.017,08	164,03	0,00	0,00	0,00	97.181,11	3.874.942,16

FONTE: Sistema PublicSoft Contabilidade - Secretaria de Finanças - em 29 de março de 2023 às 07:35:57


NEUZOMAR DE SOUSA
SILVA
CONTADOR


MATHEUS AMORIM
MARANHÃO E SILVA
PREFEITO

JORNAL OFICIAL DO MUNICÍPIO

Edição 329º

SÃO JOSÉ DOS RAMOS, 30 DE MARÇO DE 2023

QUINTA – FEIRA



Prefeitura Municipal de São José dos Ramos
RELATÓRIO RESUMIDO DA EXECUÇÃO ORÇAMENTÁRIA
DEMONSTRATIVO DO RESULTADO PRIMÁRIO E NOMINAL
ORÇAMENTO FISCAL E DA SEGURIDADE SOCIAL
JANEIRO A FEVEREIRO DE 2023/BIMESTRE JANEIRO-FEVEREIRO

RREO - ANEXO VI (LRF, art.53, inciso III)

R\$ 1,00

ACIMA DA LINHA		
RECEITAS PRIMÁRIAS	PREVISÃO ATUALIZADA	Até o Bimestre/2023
		RECEITAS REALIZADAS (a)
RECEITAS CORRENTES (EXCETO FONTES RPPS) (I)	35.119.277,60	5.937.662,86
Impostos, Taxas e Contribuições de Melhoria	1.246.256,00	95.225,81
IPTU	5.775,00	104,79
ISS	684.202,00	14.153,01
ITBI	15.691,00	0,00
IRRF	520.397,00	80.395,61
Outras Receitas Tributárias	11.191,00	572,40
Contribuições	0,00	0,00
Receta Patrimonial	592.339,00	96.988,33
Aplicações Financeiras (II)	588.150,00	96.988,33
Outras Receitas Patrimoniais	4.189,00	0,00
Transferências Correntes	33.238.385,60	5.745.448,72
Cota-Parte do FPM	12.800.000,00	2.390.793,26
Cota-Parte do ICMS	1.869.556,00	288.307,62
Cota-Parte do IPVA	157.165,00	24.764,75
Cota-Parte do ITR	1.497,60	21,87
Transferências da LC 61/1989	990,40	129,43
Transferências do FUNDEB	3.537.920,60	1.147.218,34
Outras Transferências Correntes	14.871.256,00	1.894.213,45
Demais Receitas Correntes	42.297,00	0,00
Outras Receitas Financeiras (III)	0,00	0,00
Receitas Correntes Restantes	42.297,00	0,00
RECEITAS PRIMÁRIAS CORRENTES (EXCETO FONTES RPPS) (I ^v) = [I - (II + III)]	34.531.127,60	5.840.674,53
RECEITAS PRIMÁRIAS CORRENTES (COM FONTES RPPS) (V)	2.054.215,00	18.618,88
RECEITAS NÃO PRIMÁRIAS CORRENTES (COM FONTES RPPS) (VI)	298.000,00	0,00
RECEITAS DE CAPITAL (EXCETO FONTES RPPS) (VII)	1.792.500,00	0,00
Operações de Crédito (VIII)	0,00	0,00
Amortização de Empréstimos (IX)	0,00	0,00

www.publinter.com.br - PubIntSoft Contribuinte - versão 2023.13.17.0 - (43)33022-0300
Prefeitura Municipal de São José dos Ramos CNPJ: 01.612.384/0001-66 PRACA NOE RODRIGUES DE LIMA, SN Cep: 58339000 Centro, São José dos Ramos-PB fone: 8(39)9999-9999

Page 1 of 4

JORNAL OFICIAL DO MUNICÍPIO

Edição 329º

SÃO JOSÉ DOS RAMOS, 30 DE MARÇO DE 2023

QUINTA – FEIRA

DESPESAS PRIMÁRIAS DE CAPITAL (COM FONTES RPPS) (XXV)	0,00	0,00	0,00	0,00	0,00	0,00	0,00	
DESPESAS NÃO PRIMÁRIAS DE CAPITAL (COM FONTES RPPS) (XXVI)	146.620,00	0,00	0,00	0,00	0,00	0,00	0,00	
DESPESA PRIMÁRIA TOTAL (XXXII) = (XX + XXI + XXV + XXVI + XXV)	38.406.799,00	4.790.124,96	4.779.224,96	4.201.370,29	508.165,27	0,00	0,00	
DESPESA PRIMÁRIA TOTAL (EXCETO FONTES RPPS) (XXXIII) = (XX +	36.452.356,00	4.555.307,00	4.544.407,00	4.004.420,52	508.165,27	0,00	0,00	
RESULTADO PRIMÁRIO (COM RPPS) - Acima da Linha (XXXIV) = [XV]a - (XXXIIa + XXXIIb + XXXIIc)							1.149.757,85	
RESULTADO PRIMÁRIO (SEM RPPS) - Acima da Linha (XXXV) = [XV]a - (XXXIIa + XXXIIb + XXXIIc)							1.328.088,74	
META FISCAL PARA O RESULTADO PRIMÁRIO							VALOR CORRENTE	
Meta fixada no Anexo de Metas Fiscais da LDO para o exercício de referência							0,00	
JUROS NOMINAIS							Até o Bimestre/2023	
Juros, Encargos e Variações Monetárias Ativos (Exceto RPPS) (XXXVI)							0,00	
Juros, Encargos e Variações Monetárias Passivos (Exceto RPPS) (XXXVII)							0,00	
RESULTADO NOMINAL (SEM RPPS) - Acima da Linha (XXXVIII) = XXXV + (XXXVI - XXXVII)							1.328.088,74	
ABAIXO DA LINHA								
CÁLCULO DO RESULTADO NOMINAL						SALDO		
						Em 31/Dez/2022	Até o	
DÍVIDA CONSOLIDADA (XXXIX)						14.634.649,44	14.517.112,90	
DEDUÇÕES (XL)						(1.432.165,37)	382.155,28	
Disponibilidade de Caixa						(1.432.165,37)	382.155,28	
Disponibilidade de Caixa Bruta						5.476.799,27	6.838.037,71	
(-) Restos a Pagar Processados (XLI)						4.185.921,36	3.674.432,39	
(-) Depósitos Restituíveis e Valores Vinculados						2.723.043,28	2.781.450,04	
Demais Haveres Financeiros						0,00	0,00	
DÍVIDA CONSOLIDADA LÍQUIDA (XLII) = (XXXIX - XL)						16.066.814,81	14.134.957,62	

www.publicsoft.com.br - PublicSoft Contabilidade - versão 2023.13.17.0 - (83)31022-0800 Page 3 of 4
 Prefeitura Municipal de São José dos Ramos CNPJ: 01.612.384/0001-66 PRAÇA NOE RODRIGUES DE LIMA, SN Cep: 58339000 Centro, São José dos Ramos-PB fone: 8(39)9999-9999

Alienação de Bens	0,00	0,00
Receitas de Alienação de Investimentos Temporários (X)	0,00	0,00
Receitas de Alienação de Investimentos Permanentes (XI)	0,00	0,00
Outras Alienações de Bens	0,00	0,00
Transferências de Capital	1.792.500,00	0,00
Convênios	1.032.500,00	0,00
Outras Transferências de Capital	760.000,00	0,00
Outras Receitas de Capital	0,00	0,00
Outras Receitas de Capital Não Primárias (XII)	0,00	0,00
Outras Receitas de Capital Primárias	0,00	0,00
RECEITAS PRIMÁRIAS DE CAPITAL (EXCETO FONTES RPPS) (XIII) = [VII - (VIII + IX + X + XI + XII)]	1.792.500,00	0,00
RECEITAS PRIMÁRIAS DE CAPITAL (COM FONTES RPPS) (XIV)	0,00	0,00
RECEITAS NÃO PRIMÁRIAS DE CAPITAL (COM FONTES RPPS) (XV)	0,00	0,00
RECEITA PRIMÁRIA TOTAL (XVI) = (IV + V + XIII + XIV)	38.377.842,60	5.859.293,41
RECEITA PRIMÁRIA TOTAL (EXCETO FONTES RPPS) (XVII) = (IV + XIII)	36.323.627,60	5.840.674,53

DESPESAS PRIMÁRIAS	DOTAÇÃO ATUALIZADA	Até o Bimestre/2023					RESTOS A PAGAR NÃO PROCESSADOS	
		DESPESAS EMPENHADAS	DESPESAS LIQUIDADAS	DESPESAS PAGAS (a)	RESTOS A PAGAR PROCESSADOS PAGOS (b)	LIQUIDADOS	PAGOS (c)	
DESPESAS CORRENTES (EXCETO FONTES RPPS) (XVIII)	32.286.661,40	4.264.371,64	4.253.471,64	3.868.430,98	460.700,15	0,00	0,00	
Pessoal e Encargos Sociais	21.022.097,58	2.914.128,95	2.907.128,95	2.670.827,71	130.836,67	0,00	0,00	
Juros e Encargos da Dívida (XIX)	0,00	0,00	0,00	0,00	0,00	0,00	0,00	
Outras Despesas Correntes	11.264.563,82	1.350.242,69	1.346.342,69	1.197.603,27	329.863,48	0,00	0,00	
Transferências Constitucionais e Legais	0,00	0,00	0,00	0,00	0,00	0,00	0,00	
Demais Despesas Correntes	11.264.563,82	1.350.242,69	1.346.342,69	1.197.603,27	329.863,48	0,00	0,00	
DESPESAS PRIMÁRIAS CORRENTES (EXCETO FONTES RPPS) (XX)	32.286.661,40	4.264.371,64	4.253.471,64	3.868.430,98	460.700,15	0,00	0,00	
DESPESAS PRIMÁRIAS CORRENTES (COM FONTES RPPS) (XXI)	1.954.443,00	234.817,96	234.817,96	196.949,77	0,00	0,00	0,00	
DESPESAS NÃO PRIMÁRIAS CORRENTES (COM FONTES RPPS) (XXII)	0,00	0,00	0,00	0,00	0,00	0,00	0,00	
DESPESAS DE CAPITAL (EXCETO FONTES RPPS) (XXIII)	4.447.806,05	438.686,53	438.686,53	253.526,08	47.465,12	0,00	0,00	
Investimentos	3.988.737,05	290.935,36	290.935,36	135.989,54	47.465,12	0,00	0,00	
Inversões Financeiras	0,00	0,00	0,00	0,00	0,00	0,00	0,00	
Concessão de Empréstimos e Financiamentos (XXIV)	0,00	0,00	0,00	0,00	0,00	0,00	0,00	
Aquisição de Título de Capital já Integralizado (XXV)	0,00	0,00	0,00	0,00	0,00	0,00	0,00	
Aquisição de Título de Crédito (XXVI)	0,00	0,00	0,00	0,00	0,00	0,00	0,00	
Demais Inversões Financeiras	0,00	0,00	0,00	0,00	0,00	0,00	0,00	
Amortização da Dívida (XXVII)	459.069,00	147.751,17	147.751,17	117.536,54	0,00	0,00	0,00	
DESPESAS PRIMÁRIAS DE CAPITAL (EXCETO FONTES RPPS) (XXVIII) = [XXIII - (XXIV + XXV + XXVI + XXVII)]	3.988.737,05	290.935,36	290.935,36	135.989,54	47.465,12	0,00	0,00	
RESERVA DE CONTINGÊNCIA (XXIX)	1.76.957,55	0,00	0,00	0,00	0,00	0,00	0,00	

www.publicsoft.com.br - PublicSoft Contabilidade - versão 2023.13.17.0 - (83)31022-0800 Page 2 of 4
 Prefeitura Municipal de São José dos Ramos CNPJ: 01.612.384/0001-66 PRAÇA NOE RODRIGUES DE LIMA, SN Cep: 58339000 Centro, São José dos Ramos-PB fone: 8(39)9999-9999

JORNAL OFICIAL DO MUNICÍPIO

Edição 329º


SÃO JOSÉ DOS RAMOS, 30 DE MARÇO DE 2023

QUINTA – FEIRA

RESULTADO NOMINAL (SEM RPPS) - Abaixo da Linha (XLIII) = (XLIa - XLIIb)	1.931.857,19
META FISCAL PARA O RESULTADO NOMINAL	VALOR CORRENTE
Meta fixada no Anexo de Metas Fiscais da LDO para o exercício de referência	0,00
AJUSTE METODOLÓGICO	Até o Bimestre/2023
VARIAÇÃO DO SALDO DE RPP (XLIV) = (XLIa - XLIIb)	511.488,97
RECITA DE ALIENAÇÃO DE INVESTIMENTOS PERMANENTES (XLV) = (XI)	0,00
VARIAÇÃO CAMBIAL (XLVI)	0,00
VARIAÇÃO DO SALDO DE PRECATÓRIOS INTEGRANTES DA DC (XLVII)	0,00
VARIAÇÃO DO SALDO DAS DEMAIS OBRIGAÇÕES INTEGRANTES DA DC (XLVIII)	0,00
OUTROS AJUSTES (XLIX)	0,00
RESULTADO NOMINAL (SEM RPPS) AJUSTADO - Abaixo da Linha (L) = [XLIII + (XLIV - XLV + XLVI + XLVII + XLVIII + XLIX)]	2.443.346,16
RESULTADO PRIMÁRIO (SEM RPPS) - Abaixo da Linha (L) = (L) - (XXXVI - XXXVII)	2.443.346,16
INFORMAÇÕES ADICIONAIS	PREVISÃO ORÇAMENTÁRIA
SALDO DE EXERCÍCIOS ANTERIORES	0,00
Recursos arrecadados em exercício anteriores - RPPS	0,00
Superávit financeiro utilizado para abertura e reabertura de créditos adicionais	0,00
RESERVA ORÇAMENTÁRIA DO RPPS	0,00

FONTE: Sistema PublicSoft Contabilidade - Secretaria de Finanças - em 29 de março de 2023 às 07:35:53


NEUZOMAR DE SOUSA
SILVA
CONTADOR


MATHEUS AMORIM
MARANHÃO E SILVA
PREFEITO

www.publicsoft.com.br - PublicSoft Contabilidade - versão 2023.13.17.0 - (83)3022-0800 Page 4 of 4
Prefeitura Municipal de São José dos Ramos CNPJ: 01.612.384/0001-66 PRAÇA NOE RODRIGUES DE LIMA, SN Cep: 58339000 Centro, São José dos Ramos-PB fone: 8(39)9999-9999



Prefeitura Municipal de São José dos Ramos
RELATÓRIO RESUMIDO DA EXECUÇÃO ORÇAMENTÁRIA
DEMONSTRATIVO DAS RECEITAS E DESPESAS PREVIDENCIÁRIAS E DAS RECEITAS E DESPESAS ASSOCIADAS ÀS PENSÕES E INATIVOS MILITARES
ORÇAMENTO FISCAL F. DA SEGURIDADE SOCIAL
JANFEIRO A FEVEREIRO DE 2023/BIMESTRE JANFEIRO-FEVEREIRO

RREO - Anexo 4 (LRF, Art. 53, inciso II)

Em Reais

REGIME PRÓPRIO DE PREVIDÊNCIA DOS SERVIDORES - RPPS					
FUNDO EM CAPITALIZAÇÃO (PLANO PREVIDENCIÁRIO)					
RECEITAS PREVIDENCIÁRIAS - RPPS (FUNDO EM CAPITALIZAÇÃO)	PREVISÃO ATUALIZADA (a)	RECEITAS REALIZADAS Até Bimestre (b)			
RECEITAS CORRENTES (I)	2.329.215,00	18.618,88			
Recetas de Contribuições dos Segurados	937.378,00	10.809,44			
Altro	937.378,00	10.809,44			
Inativo	0,00	0,00			
Pensionista	0,00	0,00			
Recetas de Contribuições Patronais	1.102.477,00	7.809,44			
Altro	1.102.477,00	7.809,44			
Inativo	0,00	0,00			
Pensionista	0,00	0,00			
Receta Patrimonial	298.000,00	0,00			
Recetas Imobiliárias	0,00	0,00			
Recetas de Valores Mobiliários	298.000,00	0,00			
Outras Recetas Patrimoniais	0,00	0,00			
Receta Serviços	0,00	0,00			
Outras Recetas Correntes	-8.640,00	0,00			
Compensação Previdenciária entre os Regimes	14.360,00	0,00			
Aportes Periódicos para Amortização de Déficit Atual do RPPS (II')	0,00	0,00			
Demais Recetas Correntes	-23.000,00	0,00			
RECEITAS DE CAPITAL (III)	0,00	0,00			
Alienação de Bens, Direitos e Ativos	0,00	0,00			
Amortização de Empréstimos	0,00	0,00			
Outras Recetas de Capital	0,00	0,00			
TOTAL DAS RECEITAS DO FUNDO EM CAPITALIZAÇÃO - (IV) = (I + III - II)	2.329.215,00	18.618,88			
DESPESAS PREVIDENCIÁRIAS - RPPS (FUNDO EM CAPITALIZAÇÃO)	DOTAÇÃO ATUALIZADA (c)	DESPESAS EMPENHADAS Até Bimestre (d)	DESPESAS LIQUIDADAS Até Bimestre (e)	DESPESAS PAGAS Até Bimestre (f)	INSCRITAS EM RESTOS A PAGAR NÃO PROCESSADOS No Exercício (g)
Benefícios	1.322.935,00	211.878,34	211.878,34	182.832,15	0,00

www.publicsoft.com.br - PublicSoft Contabilidade - versão 2023.13.17.0 - (83)3022-0800 Page 1 of 5
Prefeitura Municipal de São José dos Ramos CNPJ: 01.612.384/0001-66 PRAÇA NOE RODRIGUES DE LIMA, SN Cep: 58339000 Centro, São José dos Ramos-PB fone: 8(39)9999-9999

JORNAL OFICIAL DO MUNICÍPIO

Edição 329º

SÃO JOSÉ DOS RAMOS, 30 DE MARÇO DE 2023

QUINTA – FEIRA

Aposentadorias	974.592,00	157.812,74	157.812,74	129.013,28	0,00
Pensões por Morte	348.343,00	54.065,60	54.065,60	53.818,87	0,00
Outras Despesas Previdenciárias	2.724,00	0,00	0,00	0,00	0,00
Compensações Previdenciárias do RPPS para o RGPS	0,00	0,00	0,00	0,00	0,00
Demais Despesas Previdenciárias	2.724,00	0,00	0,00	0,00	0,00
TOTAL DAS DESPESAS DO FUNDO EM CAPITALIZAÇÃO (V)	1.325.659,00	211.878,34	211.878,34	182.832,15	0,00
RESULTADO PREVIDENCIÁRIO - FUNDO EM CAPITALIZAÇÃO (VI) = (IV - V)2	1.003.556,00	(193.259,46)	(193.259,46)	(164.213,27)	0,00

RECURSOS RPPS ARRECADADOS EM EXERCÍCIOS ANTERIORES	PREVISÃO ORÇAMENTÁRIA
VALOR	0,00

RESERVA ORÇAMENTÁRIA DO RPPS	PREVISÃO ORÇAMENTÁRIA
VALOR	0,00

APORTES DE RECURSOS PARA O FUNDO EM CAPITALIZAÇÃO DO RPPS	APORTES REALIZADOS
Plano de Amortização - Contribuição Patronal Suplementar	0,00
Plano de Amortização - Aperte Periódico de Valores Predefinidos	0,00
Outros Aportes para o RPPS	0,00
Recursos para Cobertura de Déficit Financeiro	0,00

BENS E DIREITOS DO RPPS (FUNDO EM CAPITALIZAÇÃO)	SALDO ATUAL
Caixa e Equivalentes de Caixa	0,00
Investimentos e Aplicações	3.768.764,80
Outros Bens e Direitos	-61.353,22

FUNDO EM REPARTIÇÃO (PLANO FINANCEIRO)		
RECEITAS PREVIDENCIÁRIAS - RPPS (FUNDO EM REPARTIÇÃO)	PREVISÃO ATUALIZADA (a)	RECEITAS REALIZADAS Até o Bimestre (b)
RECEITAS CORRENTES (VII)	0,00	0,00
Receta de Contribuições dos Segurados	0,00	0,00
Ativo	0,00	0,00
Inativo	0,00	0,00
Pensionistas	0,00	0,00
Receta de Contribuições Patronais	0,00	0,00
Ativo	0,00	0,00
Inativo	0,00	0,00

www.publicsoft.com.br - PublicSoft Contabilidade - versão 2023.13.17.0 - (83)3022-0800 Page 2 of 5
 Prefeitura Municipal de São José dos Ramos CNPJ: 01.612.384/0001-66 PRACA NOE RODRIGUES DE LIMA, SN Cep: 58339000 Centro, São José dos Ramos-PB fone: 8(39)9999-9999

Pensionistas	0,00	0,00
Receta Patrimonial	0,00	0,00
Recetas Imobiliárias	0,00	0,00
Recetas de Valores Mobiliários	0,00	0,00
Outras Recetas Patrimoniais	0,00	0,00
Receta de Serviços	0,00	0,00
Outras Receitas Correntes	0,00	0,00
Compensação Previdenciária do RGPS para o RPPS	0,00	0,00
Demais Receitas Correntes	0,00	0,00
RECEITAS DE CAPITAL (VIII)	0,00	0,00
Alienação de Bens, Direitos e Ativos	0,00	0,00
Amortização de Empréstimos	0,00	0,00
Outras Receitas de Capital	0,00	0,00
TOTAL DAS RECEITAS PREVIDENCIÁRIAS RPPS - (IX) = (VII + VIII)	0,00	0,00

DESPESAS PREVIDENCIÁRIAS - RPPS (FUNDO EM REPARTIÇÃO)	DOTAÇÃO ATUALIZADA (c)	DESPESAS EMPENHADAS Até o Bimestre (d)	DESPESAS LIQUIDADAS Até o Bimestre (e)	DESPESAS PAGAS Até o Bimestre (f)	INSCRITAS EM RESTOS A PAGAR NÃO PROCESSADOS No Exercício (g)
Benefícios	0,00	0,00	0,00	0,00	0,00
Aposentadorias	0,00	0,00	0,00	0,00	0,00
Pensões	0,00	0,00	0,00	0,00	0,00
Outras Despesas Previdenciárias	0,00	0,00	0,00	0,00	0,00
Compensação Previdenciária entre os regimes	0,00	0,00	0,00	0,00	0,00
Demais Despesas Previdenciárias	0,00	0,00	0,00	0,00	0,00
TOTAL DAS DESPESAS PREVIDENCIÁRIAS RPPS (X)	0,00	0,00	0,00	0,00	0,00
RESULTADO PREVIDENCIÁRIO (XI) = (IX - X)2	0,00	0,00	0,00	0,00	0,00

APORTES DE RECURSOS PARA O FUNDO EM REPARTIÇÃO DO RPPS	APORTES REALIZADOS
Recursos para Cobertura de Insuficiências Financeiras	0,00
Recursos para Formação de Reserva	0,00

BENS E DIREITOS DO RPPS (FUNDO EM REPARTIÇÃO)	SALDO ATUAL
Caixa e Equivalentes de Caixa	0,00
Investimentos e Aplicações	0,00
Outros Bens e Direitos	0,00

www.publicsoft.com.br - PublicSoft Contabilidade - versão 2023.13.17.0 - (83)3022-0800 Page 3 of 5
 Prefeitura Municipal de São José dos Ramos CNPJ: 01.612.384/0001-66 PRACA NOE RODRIGUES DE LIMA, SN Cep: 58339000 Centro, São José dos Ramos-PB fone: 8(39)9999-9999

JORNAL OFICIAL DO MUNICÍPIO

Edição 329º

SÃO JOSÉ DOS RAMOS, 30 DE MARÇO DE 2023

QUINTA – FEIRA

ADMINISTRAÇÃO DO REGIME PRÓPRIO DE PREVIDÊNCIA DOS SERVIDORES - RPPS		
RECEITAS DA ADMINISTRAÇÃO - RPPS	PREVISÃO ATUALIZADA (a)	RECEITAS REALIZADAS Até o Bimestre (b)
RECEITAS CORRENTES	0,00	0,00
TOTAL DAS RECEITAS DA ADMINISTRAÇÃO RPPS - (XII)	0,00	0,00

DESPESAS DA ADMINISTRAÇÃO - RPPS	DOTAÇÃO ATUALIZADA (c)	DESPESAS EMPENHADAS Até o Bimestre (d)	DESPESAS LIQUIDADAS Até o Bimestre (e)	DESPESAS LIQUIDADAS Até o Bimestre (f)	INSCRITAS EM RESTOS A PAGAR NÃO PROCESSADOS No Exercício (g)
DESPESAS CORRENTES (XIII)	0,00	0,00	0,00	0,00	0,00
Pessoal e Encargos Sociais	0,00	0,00	0,00	0,00	0,00
Demais Despesas Correntes	0,00	0,00	0,00	0,00	0,00
DESPESAS DE CAPITAL (XIV)	0,00	0,00	0,00	0,00	0,00
TOTAL DAS DESPESAS DA ADMINISTRAÇÃO RPPS (XV) = (XIII + XIV)	0,00	0,00	0,00	0,00	0,00
RESULTADO DA ADMINISTRAÇÃO RPPS (XVI) = (XII - XV)	0,00	0,00	0,00	0,00	0,00

BENS E DIREITOS - ADMINISTRAÇÃO DO RPPS	SALDO ATUAL
Caixa e Equivalentes de Caixa	0,00
Investimentos e Aplicações	0,00
Outros Bens e Direitos	0,00

BENEFÍCIOS PREVIDENCIÁRIOS MANTIDOS PELO TESOUREIRO		
RECEITAS PREVIDENCIÁRIAS (BENEFÍCIOS MANTIDOS PELO TESOUREIRO)	PREVISÃO ATUALIZADA (a)	RECEITAS REALIZADAS Até o Bimestre (b)
Contribuições dos Servidores	0,00	0,00
Demais Receitas Previdenciárias	0,00	0,00
TOTAL DAS RECEITAS (BENEFÍCIOS MANTIDOS PELO TESOUREIRO) (XVII)	0,00	0,00

DESPESAS PREVIDENCIÁRIAS (BENEFÍCIOS MANTIDOS PELO TESOUREIRO)	DOTAÇÃO ATUALIZADA (c)	DESPESAS EMPENHADAS Até o Bimestre (d)	DESPESAS LIQUIDADAS Até o Bimestre (e)	DESPESAS LIQUIDADAS Até o Bimestre (f)	INSCRITAS EM RESTOS A PAGAR NÃO PROCESSADOS No Exercício (g)
Aposentadorias	0,00	0,00	0,00	0,00	0,00

www.publicsoft.com.br - PublicSoft Contabilidade - versão 2023.13.17.0 - (83)3022-0800
 Prefeitura Municipal de São José dos Ramos CNPJ: 01.612.384/0001-66 PRACA NOE RODRIGUES DE LIMA, SN Cep: 58339000 Centro, São José dos Ramos-PB fone: (33)9999-9999 Page 4 of 5

Pensões	0,00	0,00	0,00	0,00	0,00
Outras Despesas Previdenciárias	0,00	0,00	0,00	0,00	0,00
TOTAL DAS DESPESAS (BENEFÍCIOS MANTIDOS PELO TESOUREIRO) (XVIII)	0,00	0,00	0,00	0,00	0,00
RESULTADO DOS BENEFÍCIOS MANTIDOS PELO TESOUREIRO (XIX) = (XVII - XVIII)2N	0,00	0,00	0,00	0,00	0,00

FONTE: Sistema PublicSoft contabilidade - Secretaria de Finanças - em 29 de março de 2023 às 07:35:43


 NEUZOMAR DE SOUSA
 SILVA
 CONTADOR


 MATHEUS AMORIM
 MARANHÃO E SILVA
 PREFEITO

www.publicsoft.com.br - PublicSoft Contabilidade - versão 2023.13.17.0 - (83)3022-0800
 Prefeitura Municipal de São José dos Ramos CNPJ: 01.612.384/0001-66 PRACA NOE RODRIGUES DE LIMA, SN Cep: 58339000 Centro, São José dos Ramos-PB fone: (33)9999-9999 Page 5 of 5

JORNAL OFICIAL DO MUNICÍPIO

Edição 329º

SÃO JOSÉ DOS RAMOS, 30 DE MARÇO DE 2023

QUINTA - FEIRA



Prefeitura Municipal de São José dos Ramos
RELATÓRIO RESUMIDO DA EXECUÇÃO ORÇAMENTÁRIA
DEMONSTRATIVO DA EXECUÇÃO DAS DESPESAS POR FUNÇÃO/SUBFUNÇÃO
ORÇAMENTO FISCAL E DA SEGURIDADE SOCIAL
JANEIRO A FEVEREIRO DE 2023/BIMESTRE JANEIRO-FEVEREIRO

RREO - Anexo II (LRF, Art. 52, inciso II, alínea "c")

R\$ 1,00

FUNÇÃO/SUBFUNÇÃO	DOTAÇÃO INICIA	DOTAÇÃO ATUALIZADA	DESPESAS EMPENHADAS			SALDO (e) = (a - b)	DESPESAS LIQUIDADAS			SALDO (e) = (a - d)	INSCRITAS EM RESTOS A PAGAR NÃO PROCESSADOS (f)
			No Bimestre	Até o Bimestre (b)	%		No Bimestre	Até o Bimestre (d)	%		
DESPESAS (INTRA-ORÇAMENTÁRIAS) (II)	1.102.477,00	1.102.477,00	212.338,81	212.338,81	4,30	890.138,19	212.338,81	212.338,81	4,31	890.138,19	0,00
Administração	101.600,13	101.600,13	0,00	0,00	0,00	101.600,13	0,00	0,00	0,00	101.600,13	0,00
Planejamento e Orçamento	3.197,00	3.197,00	0,00	0,00	0,00	3.197,00	0,00	0,00	0,00	3.197,00	0,00
Administração Geral	78.339,13	78.339,13	0,00	0,00	0,00	78.339,13	0,00	0,00	0,00	78.339,13	0,00
Administração Financeira	17.076,00	17.076,00	0,00	0,00	0,00	17.076,00	0,00	0,00	0,00	17.076,00	0,00
Controle Interno	2.988,00	2.988,00	0,00	0,00	0,00	2.988,00	0,00	0,00	0,00	2.988,00	0,00
Formação de Recursos Humanos	0,00	0,00	0,00	0,00	0,00	0,00	0,00	0,00	0,00	0,00	0,00
Previdência Básica	0,00	0,00	0,00	0,00	0,00	0,00	0,00	0,00	0,00	0,00	0,00
Assistência Social	17.593,00	17.593,00	0,00	0,00	0,00	17.593,00	0,00	0,00	0,00	17.593,00	0,00
Assistência à Criança e ao Adolescente	0,00	0,00	0,00	0,00	0,00	0,00	0,00	0,00	0,00	0,00	0,00
Assistência Comunitária	17.593,00	17.593,00	0,00	0,00	0,00	17.593,00	0,00	0,00	0,00	17.593,00	0,00
Transportes Coletivos Urbanos	0,00	0,00	0,00	0,00	0,00	0,00	0,00	0,00	0,00	0,00	0,00
Previdência Social	76.539,00	76.539,00	25.167,78	25.167,78	0,00	51.371,22	25.167,78	25.167,78	0,00	51.371,22	0,00
Previdência Básica	76.539,00	76.539,00	25.167,78	25.167,78	0,51	51.371,22	25.167,78	25.167,78	0,51	51.371,22	0,00
Previdência do Regime Estatutário	0,00	0,00	0,00	0,00	0,00	0,00	0,00	0,00	0,00	0,00	0,00
Saúde	217.354,00	217.354,00	24.608,75	24.608,75	0,00	192.745,25	24.608,75	24.608,75	0,00	192.745,25	0,00
Administração Geral	1.494,00	1.494,00	0,00	0,00	0,00	1.494,00	0,00	0,00	0,00	1.494,00	0,00
Atenção Básica	214.112,00	214.112,00	24.608,75	24.608,75	0,00	189.503,25	24.608,75	24.608,75	0,50	189.503,25	0,00
Assistência Hospitalar e Ambulatorial	0,00	0,00	0,00	0,00	0,00	0,00	0,00	0,00	0,00	0,00	0,00
Suporte Profilático e Terapêutico	0,00	0,00	0,00	0,00	0,00	0,00	0,00	0,00	0,00	0,00	0,00
Vigilância Sanitária	0,00	0,00	0,00	0,00	0,00	0,00	0,00	0,00	0,00	0,00	0,00
Vigilância Epidemiológica	1.748,00	1.748,00	0,00	0,00	0,00	1.748,00	0,00	0,00	0,00	1.748,00	0,00
Educação	660.497,87	660.497,87	162.562,28	162.562,28	0,00	497.935,59	162.562,28	162.562,28	0,00	497.935,59	0,00
Alimentação e Nutrição	0,00	0,00	0,00	0,00	0,00	0,00	0,00	0,00	0,00	0,00	0,00
Ensino Fundamental	596.837,00	596.837,00	162.562,28	162.562,28	3,29	434.274,72	162.562,28	162.562,28	3,30	434.274,72	0,00
Educação Infantil	63.660,87	63.660,87	0,00	0,00	0,00	63.660,87	0,00	0,00	0,00	63.660,87	0,00
Cultura	10.130,00	10.130,00	0,00	0,00	0,00	10.130,00	0,00	0,00	0,00	10.130,00	0,00
Administração Geral	10.130,00	10.130,00	0,00	0,00	0,00	10.130,00	0,00	0,00	0,00	10.130,00	0,00
Difusão Cultural	0,00	0,00	0,00	0,00	0,00	0,00	0,00	0,00	0,00	0,00	0,00

www.pubsoft.com.br - PubSoft Contabilidade - versão 2023.11.17.0 - (83)3022-0300

Prefeitura Municipal de São José dos Ramos CNPJ: 01.612.384/0001-66 PRACA NOE RODRIGUES DE LIMA, SN Cep: 58339000 Centro, São José dos Ramos-PB fone: 8(39)9999-9999

Page 3 of 5



Prefeitura Municipal de São José dos Ramos
RELATÓRIO RESUMIDO DA EXECUÇÃO ORÇAMENTÁRIA
DEMONSTRATIVO DA EXECUÇÃO DAS DESPESAS POR FUNÇÃO/SUBFUNÇÃO
ORÇAMENTO FISCAL E DA SEGURIDADE SOCIAL
JANEIRO A FEVEREIRO DE 2023/BIMESTRE JANEIRO-FEVEREIRO

RREO - Anexo II (LRF, Art. 52, inciso II, alínea "c")

R\$ 1,00

FUNÇÃO/SUBFUNÇÃO	DOTAÇÃO INICIA	DOTAÇÃO ATUALIZADA	DESPESAS EMPENHADAS			SALDO (e) = (a - b)	DESPESAS LIQUIDADAS			SALDO (e) = (a - d)	INSCRITAS EM RESTOS A PAGAR NÃO PROCESSADOS (f)
			No Bimestre	Até o Bimestre (b)	%		No Bimestre	Até o Bimestre (d)	%		
DESPESAS (INTRA-ORÇAMENTÁRIAS) (II)	1.102.477,00	1.102.477,00	212.338,81	212.338,81	4,30	890.138,19	212.338,81	212.338,81	4,31	890.138,19	0,00
Urbanismo	0,00	0,00	0,00	0,00	0,00	0,00	0,00	0,00	0,00	0,00	0,00
Infra-Estrutura Urbana	0,00	0,00	0,00	0,00	0,00	0,00	0,00	0,00	0,00	0,00	0,00
Serviços Urbanos	0,00	0,00	0,00	0,00	0,00	0,00	0,00	0,00	0,00	0,00	0,00
Saneamento Básico Urbano	0,00	0,00	0,00	0,00	0,00	0,00	0,00	0,00	0,00	0,00	0,00
Conservação de Energia	0,00	0,00	0,00	0,00	0,00	0,00	0,00	0,00	0,00	0,00	0,00
Saneamento	0,00	0,00	0,00	0,00	0,00	0,00	0,00	0,00	0,00	0,00	0,00
Saneamento Básico Urbano	0,00	0,00	0,00	0,00	0,00	0,00	0,00	0,00	0,00	0,00	0,00
Agricultura	11.438,00	11.438,00	0,00	0,00	0,00	11.438,00	0,00	0,00	0,00	11.438,00	0,00
Abastecimento	0,00	0,00	0,00	0,00	0,00	0,00	0,00	0,00	0,00	0,00	0,00
Extensão Rural	11.438,00	11.438,00	0,00	0,00	0,00	11.438,00	0,00	0,00	0,00	11.438,00	0,00
Comunicação	0,00	0,00	0,00	0,00	0,00	0,00	0,00	0,00	0,00	0,00	0,00
Comunicação Social	0,00	0,00	0,00	0,00	0,00	0,00	0,00	0,00	0,00	0,00	0,00
Transporte	0,00	0,00	0,00	0,00	0,00	0,00	0,00	0,00	0,00	0,00	0,00
Transporte Rodoviário	0,00	0,00	0,00	0,00	0,00	0,00	0,00	0,00	0,00	0,00	0,00
Desporto e Lazer	0,00	0,00	0,00	0,00	0,00	0,00	0,00	0,00	0,00	0,00	0,00
Desporto Comunitário	0,00	0,00	0,00	0,00	0,00	0,00	0,00	0,00	0,00	0,00	0,00
Lazer	0,00	0,00	0,00	0,00	0,00	0,00	0,00	0,00	0,00	0,00	0,00
Encargos Especiais	0,00	0,00	0,00	0,00	0,00	0,00	0,00	0,00	0,00	0,00	0,00
Serviço da Dívida Interna	0,00	0,00	0,00	0,00	0,00	0,00	0,00	0,00	0,00	0,00	0,00
Outros Encargos Especiais	0,00	0,00	0,00	0,00	0,00	0,00	0,00	0,00	0,00	0,00	0,00
TOTAL (III) = (I+II)	39.240.640,00	39.240.640,00	4.937.876,13	4.937.876,13	100,00	34.302.763,87	4.926.976,13	4.926.976,13	100,00	34.313.663,87	0,00

FONTE: Sistema PubSoft Contabilidade - Secretaria de Finanças - em 29 de março de 2023 às 07:35:34

(Assinatura)
NEUZOMAR DE SOUSA
SILVA
CONTADOR

(Assinatura)

www.pubsoft.com.br - PubSoft Contabilidade - versão 2023.11.17.0 - (83)3022-0300

Prefeitura Municipal de São José dos Ramos CNPJ: 01.612.384/0001-66 PRACA NOE RODRIGUES DE LIMA, SN Cep: 58339000 Centro, São José dos Ramos-PB fone: 8(39)9999-9999

Page 4 of 5

JORNAL OFICIAL DO MUNICÍPIO

Edição 329º

SÃO JOSÉ DOS RAMOS, 30 DE MARÇO DE 2023

QUINTA – FEIRA



Prefeitura Municipal de São José dos Ramos
RELATÓRIO RESUMIDO DA EXECUÇÃO ORÇAMENTÁRIA
DEMONSTRATIVO DA EXECUÇÃO DAS DESPESAS POR FUNÇÃO/SUBFUNÇÃO
ORÇAMENTO FISCAL E DA SEGURIDADE SOCIAL
JANEIRO A FEVEREIRO DE 2023/BIMESTRE JANEIRO-FEVEREIRO

RREO - Anexo II (LRF, Art. 52, inciso II, alínea "c")

RS 1,00

FUNÇÃO/SUBFUNÇÃO	DOTAÇÃO INICIAL	DOTAÇÃO ATUALIZADA	DESPESAS EMPENHADAS			SALDO	DESPESAS LIQUIDADAS			SALDO	INSCRITAS EM RESTOS A PAGAR NÃO PROCESSADOS
			No Bimestre	Até o Bimestre	%		No Bimestre	Até o Bimestre	%		
MATHEUS AMORIM MARANHÃO E SILVA PREFEITO											



Prefeitura Municipal de São José dos Ramos
RELATÓRIO RESUMIDO DA EXECUÇÃO ORÇAMENTÁRIA
BALANÇO ORÇAMENTÁRIO
ORÇAMENTO FISCAL E DA SEGURIDADE SOCIAL
JANEIRO A FEVEREIRO DE 2023/BIMESTRE JANEIRO-FEVEREIRO

RREO - Anexo I (LRF, Art. 52, inciso I, alíneas "a" e "b" do inciso II e §1º)

RS 1,00

RECEITAS	PREVISÃO INICIAL	PREVISÃO ATUALIZADA(a)	RECEITAS REALIZADAS				SALDO A REALIZAR (a-c)
			No Bimestre (b)	% (b/a)	Até o Bimestre (c)	% (c/a)	
RECEITAS (EXCETO INTRA-ORÇAMENTÁRIAS) (I)	38.138.163,00	38.138.163,00	6.171.060,04	16,18	6.171.060,04	16,18	31.967.102,96
Recetas Correntes	36.345.663,00	36.345.663,00	6.171.060,04	16,98	6.171.060,04	16,98	30.174.602,96
Impostos, Taxas e Contribuições de Melhoria	1.246.256,00	1.246.256,00	95.225,81	7,64	95.225,81	7,64	1.151.030,19
Impostos	1.235.065,00	1.235.065,00	94.653,41	7,66	94.653,41	7,66	1.140.411,59
Taxas	11.191,00	11.191,00	572,40	5,11	572,40	5,11	10.618,60
Contribuições	937.378,00	937.378,00	195.000,96	20,80	195.000,96	20,80	742.377,04
Contribuições Sociais	937.378,00	937.378,00	195.000,96	20,80	195.000,96	20,80	742.377,04
Receta Patrimonial	867.339,00	867.339,00	135.384,55	15,61	135.384,55	15,61	731.954,45
Valores Mobiliários	867.339,00	867.339,00	135.384,55	15,61	135.384,55	15,61	731.954,45
Transferências Correntes	33.238.033,00	33.238.033,00	5.745.448,72	17,29	5.745.448,72	17,29	27.492.584,28
Transferências da União e de suas Entidades	23.330.958,60	23.330.958,60	3.926.617,05	16,83	3.926.617,05	16,83	19.404.341,55
Transferências dos Estados e do Distrito Federal e de suas Entidades	2.407.074,40	2.407.074,40	313.249,28	13,01	313.249,28	13,01	2.093.825,12
Transferências de Outras Instituições Públicas	7.500.000,00	7.500.000,00	1.505.582,39	20,07	1.505.582,39	20,07	5.994.417,61
Outras Recetas Correntes	56.657,00	56.657,00	0,00	0,00	0,00	0,00	56.657,00
Demais Recetas Correntes	56.657,00	56.657,00	0,00	0,00	0,00	0,00	56.657,00
Recetas de Capital	1.792.500,00	1.792.500,00	0,00	0,00	0,00	0,00	1.792.500,00
Transferências de Capital	1.792.500,00	1.792.500,00	0,00	0,00	0,00	0,00	1.792.500,00
Transferências da União e de suas Entidades	1.220.000,00	1.220.000,00	0,00	0,00	0,00	0,00	1.220.000,00
Transferências dos Estados e do Distrito Federal e de suas Entidades	572.500,00	572.500,00	0,00	0,00	0,00	0,00	572.500,00
RECEITAS (INTRA-ORÇAMENTÁRIAS) (II)	1.102.477,00	1.102.477,00	192.595,80	17,47	192.595,80	17,47	909.881,20
SUBTOTAL DAS RECEITAS (III)=(I+II)	39.240.640,00	39.240.640,00	6.363.655,84	16,22	6.363.655,84	16,22	32.876.984,16
OPERAÇÕES DE CRÉDITO / REFINANCIAMENTO (IV)	0,00	0,00	0,00	0,00	0,00	0,00	0,00
Operações de Crédito - Mercado Interno	0,00	0,00	0,00	0,00	0,00	0,00	0,00
Mobiliária	0,00	0,00	0,00	0,00	0,00	0,00	0,00
Contratual	0,00	0,00	0,00	0,00	0,00	0,00	0,00
Operações de Crédito - Mercado Externo	0,00	0,00	0,00	0,00	0,00	0,00	0,00
Mobiliária	0,00	0,00	0,00	0,00	0,00	0,00	0,00
Contratual	0,00	0,00	0,00	0,00	0,00	0,00	0,00

JORNAL OFICIAL DO MUNICÍPIO

Edição 329°

SÃO JOSÉ DOS RAMOS, 30 DE MARÇO DE 2023

QUINTA – FEIRA



Prefeitura Municipal de São José dos Ramos
RELATÓRIO RESUMIDO DA EXECUÇÃO ORÇAMENTÁRIA
BALANÇO ORÇAMENTÁRIO
ORÇAMENTO FISCAL E DA SEGURIDADE SOCIAL
JANEIRO A FEVEREIRO DE 2023/BIMESTRE JANEIRO-FEVEREIRO

RREO - Anexo I (LRF, Art. 52, inciso I, alíneas "a" e "b" do inciso II e §1º) RS 1,00

SUBTOTAL COM REFINANCIAMENTO (V)-(III-IV)	39.240.640,00	39.240.640,00	6.363.655,84	16,22	6.363.655,84	16,22	32.876.984,16
DEFICIT (VI)	-	-	-	-	0,00	-	-
TOTAL (VII) - (V + VI)	39.240.640,00	39.240.640,00	6.363.655,84	16,22	6.363.655,84	16,22	32.876.984,16
SALDO DE EXERCÍCIOS ANTERIORES	0,00	0,00	-	-	0,00	-	-
Recursos Arrecadados em Exercícios Anteriores - RPPS	0,00	0,00	-	-	-	-	-
Superávit Financeiro Utilizado para Créditos Adicionais	-	0,00	-	-	0,00	-	-

DESPESAS	DOTAÇÃO INICIAL (d)	DOTAÇÃO ATUALIZADA (e)	DESPESAS EMPENHADAS		SALDO (g) = (e - f)	DESPESAS LIQUIDADAS		SALDO (i) = (e - h)	DESPESAS PAGAS ATÉ O BIMESTRE (j)	INSCRITOS EM RESTOS A PAGAR NÃO PROCESSADOS (k)
			No Bimestre	Até o Bimestre (f)		No Bimestre	Até o Bimestre (h)			
DESPESAS (EXCETO INTRA-ORÇAMENTÁRIAS) (VIII)	38.138.163,00	38.138.163,00	4.725.537,32	4.725.537,32	33.412.625,68	4.714.637,32	4.714.637,32	33.423.525,68	4.236.195,86	10.900,00
DESPESAS CORRENTES	33.238.117,40	33.138.627,40	4.286.850,79	4.286.850,79	28.851.776,61	4.275.950,79	4.275.950,79	28.862.676,61	3.982.669,78	10.900,00
PESSOAL E ENCARGOS SOCIAIS	21.578.677,58	21.578.677,58	2.928.745,10	2.928.745,10	18.649.932,48	2.921.745,10	2.921.745,10	18.656.932,48	2.779.203,51	7.000,00
OUTRAS DESPESAS CORRENTES	11.659.439,82	11.559.949,82	1.358.105,69	1.358.105,69	10.201.844,13	1.354.205,69	1.354.205,69	10.205.744,13	1.203.466,27	3.900,00
DESPESAS DE CAPITAL	4.508.619,05	4.608.109,05	438.686,53	438.686,53	4.169.422,52	438.686,53	438.686,53	4.169.422,52	253.526,08	0,00
INVESTIMENTOS	4.035.867,05	4.135.357,05	290.935,36	290.935,36	3.844.421,69	290.935,36	290.935,36	3.844.421,69	135.989,54	0,00
AMORTIZAÇÃO DA DÍVIDA	472.752,00	472.752,00	147.751,17	147.751,17	325.000,83	147.751,17	147.751,17	325.000,83	117.536,54	0,00
Reserva de Contingência	391.426,55	391.426,55	0,00	0,00	391.426,55	0,00	0,00	391.426,55	0,00	0,00
DESPESAS (INTRA-ORÇAMENTÁRIAS) (IX)	1.102.477,00	1.102.477,00	212.338,81	212.338,81	890.138,19	212.338,81	212.338,81	890.138,19	82.710,97	0,00
SUBTOTAL DAS DESPESAS (X)=(VIII+IX)	39.240.640,00	39.240.640,00	4.937.876,13	4.937.876,13	34.302.763,87	4.926.976,13	4.926.976,13	34.313.663,87	4.318.906,83	10.900,00
AMORTIZAÇÃO DA DIV. REFINANCIAMENTO (XI)	0,00	0,00	0,00	0,00	0,00	0,00	0,00	0,00	0,00	0,00
Amortização da Dívida Interna	0,00	0,00	0,00	0,00	0,00	0,00	0,00	0,00	0,00	0,00
Dívida Mobiliária	0,00	0,00	0,00	0,00	0,00	0,00	0,00	0,00	0,00	0,00
Outras Dívidas	0,00	0,00	0,00	0,00	0,00	0,00	0,00	0,00	0,00	0,00
Amortização da Dívida Externa	0,00	0,00	0,00	0,00	0,00	0,00	0,00	0,00	0,00	0,00
Dívida Mobiliária	0,00	0,00	0,00	0,00	0,00	0,00	0,00	0,00	0,00	0,00
Outras Dívidas	0,00	0,00	0,00	0,00	0,00	0,00	0,00	0,00	0,00	0,00
TOTAL DAS DESPESAS (XII) = (X + XI)	39.240.640,00	39.240.640,00	4.937.876,13	4.937.876,13	34.302.763,87	4.926.976,13	4.926.976,13	34.313.663,87	4.318.906,83	10.900,00
SUPERÁVIT (XIII)	-	-	-	-	-	-	-	1.416.679,71	-	-
TOTAL COM SUPERÁVIT (XIV) = (XII + XIII)	39.240.640,00	39.240.640,00	4.937.876,13	4.937.876,13	-	4.926.976,13	6.363.655,84	-	4.318.906,83	10.900,00
RESERVA DO RPPS	0,00	0,00	-	-	0,00	-	-	0,00	-	-

FONTE: Sistema PublicSoft Contabilidade - Secretaria de Finanças - em 29 de março de 2023 às 07:35:30

www.publicsoft.com.br - PublicSoft Contabilidade - versão 2023.13.17.0 - (43)3022-0300

Prefeitura Municipal de São José dos Ramos CNPJ: 01.612.384/0001-66 PRACA NOE RODRIGUES DE LIMA, SN Cep: 58339000 Centro, São José dos Ramos-PB Fone: 8(33)9999-9999

Page 2 of 3



Prefeitura Municipal de São José dos Ramos
RELATÓRIO RESUMIDO DA EXECUÇÃO ORÇAMENTÁRIA
BALANÇO ORÇAMENTÁRIO
ORÇAMENTO FISCAL E DA SEGURIDADE SOCIAL
JANEIRO A FEVEREIRO DE 2023/BIMESTRE JANEIRO-FEVEREIRO

RREO - Anexo I (LRF, Art. 52, inciso I, alíneas "a" e "b" do inciso II e §1º) RS 1,00

NEUZOMAR DE SOUSA
SILVA
CONTADOR

MATHEUS AMORIM
MARANHÃO E SILVA
PREFEITO

www.publicsoft.com.br - PublicSoft Contabilidade - versão 2023.13.17.0 - (43)3022-0300

Prefeitura Municipal de São José dos Ramos CNPJ: 01.612.384/0001-66 PRACA NOE RODRIGUES DE LIMA, SN Cep: 58339000 Centro, São José dos Ramos-PB Fone: 8(33)9999-9999

Page 3 of 3

JORNAL OFICIAL DO MUNICÍPIO

Edição 329º

SÃO JOSÉ DOS RAMOS, 30 DE MARÇO DE 2023

QUINTA – FEIRA

ATOS DA SEDUC

Ata 001/2023

Reunião Extraordinária para eleição da nova composição do Conselho Municipal de Educação do Município de São José dos Ramos – PB.

Aos vinte e nove dias do mês de março do ano de 2023, por volta das nove horas da manhã, no prédio da secretaria municipal de educação foi realizado a reunião com os novos representantes do Conselho Municipal de Educação com o secretário Municipal de Educação e outros membros da secretaria municipal de educação, a qual teve seu início com as boas vindas do Secretário Municipal de Educação ,onde o secretário explanou sobre a finalidade e objetivos do conselho e apresentou os novos membros do Conselho Municipal de Educação , ficando assim especificado: Segmento Poder Executivo Larissa Hellen Morais de Medeiros sob o CPF: 117.695.294-38 (Titular) e Rafael da Silva Araújo sob o CPF:099.491.214-50 (Suplente), Segmento Profissionais do Magistério Adriano Roberto do Nascimento sob o CPF:050.923.874-24 (Titular) Maria do Socorro da Silva sob o CPF: 021.678.154-09 (Suplente), Segmento Sociedade Civil Maria das Neves de Souza Chaves sob o CPF: 024.768.704-98 (Titular) , Juliano da Silva Câmara sob o CPF: 114.563.334-02 (Suplente), Profissionais da Educação João Pedro da Silva Souza sob o CPF: 118.874.834-38 (Titular), Jordean Araújo sob o CPF: 125.566.504-19 (Suplente) , Segmento Pais/Mães Damiana da Silva sob o CPF:034.337.854-06 (Titular) , João Pedro Silva de Araújo sob o CPF: 121.399.184-60 (Suplente) , Diretores das Escolas Municipais Luciana da Silva sob o CPF: 012.795.044-39 (Titular), Marquenia Cavalcanti do Nascimento sob o CPF:116.996.234-30(Suplente), Secretário Municipal de Educação Izaque Arruda da Silva sob o CPF: 080.272.664-08 (Titular). Neste mesmo ato foram escolhidos democraticamente a nova diretoria do Conselho, ficando assim constituído: Presidente João Pedro da Silva Souza sob o CPF: 118.874.834-38, Vice- Presidente Damiana da Silva sob o CPF:034.337.854-06 e Secretária Luciana da Silva sob o CPF: 012.795.044-39, Em seguida facultou se a palavra para quem quisesse fazer uso dela, o presidente eleito do conselho falou dos desafios da educação nos tempos atuais, nada mais havendo a tratar deu se por encerrada a reunião e pediu se que a ata fosse lavrada e assinada por todos os presentes. São José Dos Ramos, 29 de março de 2023.