



ESTADO DA PARAÍBA

PREFEITURA MUNICIPAL DE SÃO JOSÉ DOS RAMOS

# JORNAL OFICIAL DO MUNICÍPIO

CRIADO PELA LEI Nº 14/1997 de 07 de JULHO de 1997

Edição 715º

SÃO JOSÉ DOS RAMOS – PB 31 de março de 2025

## ATOS DO PODER EXECUTIVO



Prefeitura Municipal de São José dos Ramos  
RELATORIO RESUMIDO DA EXECUÇÃO ORÇAMENTARIA  
BALANÇO ORÇAMENTARIO  
ORÇAMENTO FISCAL E DA SEGURIDADE SOCIAL  
JANEIRO A FEVEREIRO DE 2025/BIMESTRE JANEIRO-FEVEREIRO

RREO - Anexo I (LRF, Art. 52, inciso I, alíneas "a" e "b" do inciso II e §1º)

R\$ 1,00

RECEITAS	PREVISÃO INICIAL	PREVISÃO ATUALIZADA(s)	RECEITAS REALIZADAS				SALDO A REALIZAR (a-c)
			No Bimestre (b)	% (b/a)	Até o Bimestre (c)	% (c/a)	
<b>RECEITAS (EXCETO INTRA-ORÇAMENTÁRIAS) (I)</b>	57.082.500,00	57.082.500,00	7.826.351,96	13,71	7.826.351,96	13,71	49.256.148,04
<b>Receitas Correntes</b>	52.333.552,00	52.333.552,00	7.826.351,96	14,95	7.826.351,96	14,95	44.507.200,04
<b>Impostos, Taxas e Contribuições de Melhoria</b>	1.568.545,33	1.568.545,33	155.976,14	9,94	155.976,14	9,94	1.412.569,19
Impostos	1.551.200,33	1.551.200,33	155.444,56	10,02	155.444,56	10,02	1.395.755,77
Taxas	17.345,00	17.345,00	531,58	3,06	531,58	3,06	16.813,42
<b>Contribuições</b>	1.378.266,00	1.378.266,00	109.264,73	7,93	109.264,73	7,93	1.269.001,27
Contribuições Sociais	1.263.266,00	1.263.266,00	109.264,73	8,65	109.264,73	8,65	1.154.001,27
Contribuição para o Custeio do Serviço de Iluminação Pública	115.000,00	115.000,00	0,00	0,00	0,00	0,00	115.000,00
<b>Receita Patrimonial</b>	1.342.226,00	1.342.226,00	338.036,83	25,18	338.036,83	25,18	1.004.189,17
Valores Mobiliários	1.342.226,00	1.342.226,00	338.036,83	25,18	338.036,83	25,18	1.004.189,17
<b>Receita de Serviços</b>	92.000,00	92.000,00	0,00	0,00	0,00	0,00	92.000,00
Serviços Administrativos e Comerciais Gerais	92.000,00	92.000,00	0,00	0,00	0,00	0,00	92.000,00
<b>Transferências Correntes</b>	47.834.037,67	47.834.037,67	7.223.074,26	15,10	7.223.074,26	15,10	40.610.963,41
Transferências do União e de suas Entidades	32.924.586,67	32.924.586,67	5.212.858,74	15,83	5.212.858,74	15,83	27.711.727,93
Transferências dos Estados e do Distrito Federal e de suas Entidades	3.037.479,00	3.037.479,00	319.073,00	10,50	319.073,00	10,50	2.718.406,00
Transferências de Outras Instituições Públicas	11.871.972,00	11.871.972,00	1.691.142,52	14,24	1.691.142,52	14,24	10.180.829,48
<b>Outras Receitas Correntes</b>	118.477,00	118.477,00	0,00	0,00	0,00	0,00	118.477,00
Indenizações, Restituições e Ressarcimentos	40.707,00	40.707,00	0,00	0,00	0,00	0,00	40.707,00
Demais Receitas Correntes	77.770,00	77.770,00	0,00	0,00	0,00	0,00	77.770,00
<b>Receitas de Capital</b>	4.748.948,00	4.748.948,00	0,00	0,00	0,00	0,00	4.748.948,00
Transferências de Capital	4.748.948,00	4.748.948,00	0,00	0,00	0,00	0,00	4.748.948,00
Transferências do União e de suas Entidades	2.466.207,00	2.466.207,00	0,00	0,00	0,00	0,00	2.466.207,00
Transferências dos Estados e do Distrito Federal e de suas Entidades	2.282.741,00	2.282.741,00	0,00	0,00	0,00	0,00	2.282.741,00
<b>RECEITAS (INTRA-ORÇAMENTÁRIAS) (II)</b>	1.917.500,00	1.917.500,00	109.264,73	5,70	109.264,73	5,70	1.808.235,27
<b>SUBTOTAL DAS RECEITAS (III)=(I+II)</b>	<b>59.000.000,00</b>	<b>59.000.000,00</b>	<b>7.935.616,69</b>	<b>13,45</b>	<b>7.935.616,69</b>	<b>13,45</b>	<b>51.064.383,31</b>



**Prefeitura Municipal de São José dos Ramos**  
**RELATORIO RESUMIDO DA EXECUÇÃO ORÇAMENTÁRIA**  
**BALANÇO ORÇAMENTÁRIO**  
**ORÇAMENTO FISCAL E DA SEGURIDADE SOCIAL**

JANEIRO A FEVEREIRO DE 2025/BIMESTRE JANEIRO-FEVEREIRO

RREO - Anexo I (LRF, Art. 52, inciso I, alíneas "a" e "b" do inciso II e §1º) R\$ 1,00

OPERAÇÕES DE CRÉDITO / REFINANCIAMENTO (VI)	0,00	0,00	0,00	0,00	0,00	0,00	0,00	0,00	0,00
Operações de Crédito - Mercado Interno	0,00	0,00	0,00	0,00	0,00	0,00	0,00	0,00	0,00
Mobilária	0,00	0,00	0,00	0,00	0,00	0,00	0,00	0,00	0,00
Contratual	0,00	0,00	0,00	0,00	0,00	0,00	0,00	0,00	0,00
Operações de Crédito - Mercado Externo	0,00	0,00	0,00	0,00	0,00	0,00	0,00	0,00	0,00
Mobilária	0,00	0,00	0,00	0,00	0,00	0,00	0,00	0,00	0,00
Contratual	0,00	0,00	0,00	0,00	0,00	0,00	0,00	0,00	0,00
<b>SUBTOTAL COM REFINANCIAMENTO (V)=(III+IV)</b>	<b>59.000.000,00</b>	<b>59.000.000,00</b>	<b>7.935.616,69</b>	<b>13,45</b>	<b>7.935.616,69</b>	<b>13,45</b>	<b>51.064.383,31</b>		
DEFICIT (VI)	-	-	-	-	-	0,00	-		
<b>TOTAL (VII) - (V + VI)</b>	<b>59.000.000,00</b>	<b>59.000.000,00</b>	<b>7.935.616,69</b>	<b>13,45</b>	<b>7.935.616,69</b>	<b>13,45</b>	<b>51.064.383,31</b>		
SALDO DE EXERCÍCIOS ANTERIORES	0,00	0,00	-	-	-	0,00	-		
Recursos Arrecadados em Exercícios Anteriores - RPPS	0,00	0,00	-	-	-	-	-		
Superávit Financeiro Utilizado para Créditos Adicionais	-	0,00	-	-	-	0,00	-		

DESPESAS	DOTAÇÃO INICIAL	DOTAÇÃO ATUALIZADA	DESPESAS EMPENHADAS		SALDO (g) = (e - f)	DESPESAS LIQUIDADAS		SALDO (i) = (e - h)	DESPESAS PAGAS ATÉ O BIMESTRE (j)	INSCRITOS EM RESTOS A PAGAR NÃO PROCESSADOS*
	(d)	(e)	No Bimestre	Até o Bimestre		No Bimestre	Até o Bimestre			
DESPESAS (EXCETO INTRA-ORÇAMENTÁRIAS) (VIII)	57.082.500,00	57.938.365,54	5.604.633,15	5.604.633,15	52.353.512,39	5.604.185,24	5.604.185,24	52.554.180,30	5.295.050,99	667,91
DESPESAS CORRENTES	44.725.403,45	44.655.567,45	4.447.198,89	4.447.198,89	40.208.368,56	4.446.530,98	4.446.530,98	40.209.026,47	4.361.576,95	667,91
PESSOAL E ENCARGOS SOCIAIS	29.528.974,19	29.528.974,19	3.293.205,26	3.293.205,26	26.235.768,93	3.293.205,26	3.293.205,26	26.235.768,93	3.279.028,07	0,00
OUTRAS DESPESAS CORRENTES	15.196.429,26	15.126.593,26	1.153.993,63	1.153.993,63	13.972.599,63	1.153.325,72	1.153.325,72	13.973.267,54	1.082.547,88	667,91
DESPESAS DE CAPITAL	11.004.622,82	11.950.324,36	1.157.654,26	1.157.654,26	10.792.670,10	1.157.654,26	1.157.654,26	10.792.670,10	933.474,04	0,00
INVESTIMENTOS	10.212.423,82	11.158.125,36	1.022.285,05	1.022.285,05	10.135.840,31	1.022.285,05	1.022.285,05	10.135.840,31	798.104,83	0,00
AMORTIZAÇÃO DA DÍVIDA	792.199,00	792.199,00	135.369,21	135.369,21	656.829,79	135.369,21	135.369,21	656.829,79	135.369,21	0,00
Reserva de Contingência	1.352.473,73	1.352.473,73	0,00	0,00	1.352.473,73	0,00	0,00	1.352.473,73	0,00	0,00
DESPESAS (INTRA-ORÇAMENTÁRIAS) (IX)	1.917.500,00	1.917.500,00	109.264,73	109.264,73	1.808.235,27	109.264,73	109.264,73	1.808.235,27	109.264,73	0,00
<b>SUBTOTAL DAS DESPESAS (X)=(VIII+IX)</b>	<b>59.000.000,00</b>	<b>59.875.865,54</b>	<b>5.714.117,88</b>	<b>5.714.117,88</b>	<b>54.161.747,66</b>	<b>5.713.448,97</b>	<b>5.713.448,97</b>	<b>54.162.415,57</b>	<b>5.404.315,72</b>	<b>667,91</b>



**Prefeitura Municipal de São José dos Ramos**  
**RELATORIO RESUMIDO DA EXECUÇÃO ORÇAMENTÁRIA**  
**BALANÇO ORÇAMENTÁRIO**  
**ORÇAMENTO FISCAL E DA SEGURIDADE SOCIAL**

JANEIRO A FEVEREIRO DE 2025/BIMESTRE JANEIRO-FEVEREIRO

RREO - Anexo I (LRF, Art. 52, inciso I, alíneas "a" e "b" do inciso II e §1º) R\$ 1,00

AMORTIZAÇÃO DA DIV. REFINANCIAMENTO (XI)	0,00	0,00	0,00	0,00	0,00	0,00	0,00	0,00	0,00	0,00
Amortização da Dívida Interna	0,00	0,00	0,00	0,00	0,00	0,00	0,00	0,00	0,00	0,00
Dívida Mobilária	0,00	0,00	0,00	0,00	0,00	0,00	0,00	0,00	0,00	0,00
Outras Dívidas	0,00	0,00	0,00	0,00	0,00	0,00	0,00	0,00	0,00	0,00
Amortização da Dívida Externa	0,00	0,00	0,00	0,00	0,00	0,00	0,00	0,00	0,00	0,00
Dívida Mobilária	0,00	0,00	0,00	0,00	0,00	0,00	0,00	0,00	0,00	0,00
Outras Dívidas	0,00	0,00	0,00	0,00	0,00	0,00	0,00	0,00	0,00	0,00
<b>TOTAL DAS DESPESAS (XII) = (X + XI)</b>	<b>59.000.000,00</b>	<b>59.875.865,54</b>	<b>5.714.117,88</b>	<b>5.714.117,88</b>	<b>54.161.747,66</b>	<b>5.713.448,97</b>	<b>5.713.448,97</b>	<b>54.162.415,57</b>	<b>5.404.315,72</b>	<b>667,91</b>
SUPERÁVIT (XIII)	-	-	-	2.221.498,81	-	-	2.222.166,72	-	2.531.300,97	-
<b>TOTAL COM SUPERÁVIT (XIV) = (XII + XIII)</b>	<b>59.000.000,00</b>	<b>59.875.865,54</b>	<b>5.714.117,88</b>	<b>7.935.616,69</b>	<b>54.161.747,66</b>	<b>5.713.448,97</b>	<b>7.935.616,69</b>	<b>54.162.415,57</b>	<b>7.935.616,69</b>	<b>667,91</b>
RESERVA DO RPPS	0,00	0,00	-	-	0,00	-	-	0,00	-	-

FONTES: Sistema PublicSoft Contabilidade - Secretaria de Finanças - em 30 de março de 2025 as 15:37:40

NEUZOMAR DE SOUSA  
 SILVA  
 CONTADOR.

MATHEUS AMORIM  
 MARANHÃO E SILVA  
 PREFEITO.







Prefeitura Municipal de São José dos Ramos  
RELATORIO RESUMIDO DA EXECUÇÃO ORÇAMENTÁRIA  
DEMONSTRATIVO DA EXECUÇÃO DAS DESPESAS POR FUNÇÃO/SUBFUNÇÃO  
ORÇAMENTO FISCAL E DA SEGURIDADE SOCIAL

JANEIRO A FEVEREIRO DE 2025/BIMESTRE JANEIRO-FEVEREIRO

RREO - Anexo II (LRF, Art. 52, inciso II, alínea "c")

R\$ 1,00

FUNÇÃO/SUBFUNÇÃO	DOTAÇÃO INICIAL	DOTAÇÃO ATUALIZADA	DESPESAS EMPENHADAS			SALDO	DESPESAS LIQUIDADAS			SALDO	INSCRITAS EM RESTOS A PAGAR NÃO PROCESSADOS
			No Bimestre	Até o Bimestre	%		No Bimestre	Até o Bimestre	%		
	(a)		(b)	(b / total b)	(c) = (a - b)	(d)	(d / total d)	(e) = (a - d)	(f)		

MATHEUS AMORIM  
MARANHÃO E SILVA  
PREFEITO



Prefeitura Municipal de São José dos Ramos  
RELATORIO RESUMIDO DA EXECUÇÃO ORÇAMENTÁRIA  
DEMONSTRATIVO DA RECEITA CORRENTE LÍQUIDA  
ORÇAMENTO FISCAL E DA SEGURIDADE SOCIAL  
JANEIRO A FEVEREIRO DE 2025/BIMESTRE JANEIRO-FEVEREIRO

RREO - ANEXO III (LRF, Art. 53, inciso I)

R\$ 1,00

Especificação	EVOLUÇÃO DA RECEITA REALIZADA NOS ÚLTIMOS 12 MESES												Total (últimos 12 meses)	Previsão Atualizada - 2025
	Mar/24	Abr/24	Mai/24	Jun/24	Jul/24	Ago/24	Ser/24	Out/24	Nov/24	Dez/24	Jan/25	Fev/25		
RECEITAS CORRENTES (I)	0,00	0,00	0,00	0,00	0,00	0,00	0,00	0,00	0,00	0,00	4.471.463,58	4.136.572,01	8.607.837,51	61.570.033,40
Impostos, Taxas e Contribuições de Melhoria	0,00	0,00	0,00	0,00	0,00	0,00	0,00	0,00	0,00	0,00	60.696,15	95.279,99	155.976,14	1.629.241,48
IPTU	0,00	0,00	0,00	0,00	0,00	0,00	0,00	0,00	0,00	0,00	788,44	467,60	1.256,04	265.525,77
ITBI	0,00	0,00	0,00	0,00	0,00	0,00	0,00	0,00	0,00	0,00	0,00	0,00	0,00	25.392,00
IRRF	0,00	0,00	0,00	0,00	0,00	0,00	0,00	0,00	0,00	0,00	49.718,61	88.028,57	137.747,18	1.008.524,61
ISS	0,00	0,00	0,00	0,00	0,00	0,00	0,00	0,00	0,00	0,00	9.744,63	6.696,71	16.441,34	312.209,63
Outras Impostos, Taxas e Contribuições de Melhorias	0,00	0,00	0,00	0,00	0,00	0,00	0,00	0,00	0,00	0,00	444,47	87,11	531,58	17.789,47
Contribuições	0,00	0,00	0,00	0,00	0,00	0,00	0,00	0,00	0,00	0,00	109.264,73	109.264,73	109.264,73	1.378.266,00
Receita Patrimonial	0,00	0,00	0,00	0,00	0,00	0,00	0,00	0,00	0,00	0,00	174.709,92	163.326,91	338.036,83	1.516.933,92
Resultados de Aplicações Financeiras	0,00	0,00	0,00	0,00	0,00	0,00	0,00	0,00	0,00	0,00	174.709,92	163.326,91	338.036,83	1.511.154,02
Outras Receitas Patrimoniais	0,00	0,00	0,00	0,00	0,00	0,00	0,00	0,00	0,00	0,00	0,00	0,00	0,00	5.781,00
Receita Agropecuária	0,00	0,00	0,00	0,00	0,00	0,00	0,00	0,00	0,00	0,00	0,00	0,00	0,00	0,00
Receita Industrial	0,00	0,00	0,00	0,00	0,00	0,00	0,00	0,00	0,00	0,00	0,00	0,00	0,00	0,00
Receita de Serviços	0,00	0,00	0,00	0,00	0,00	0,00	0,00	0,00	0,00	0,00	0,00	0,00	0,00	92.000,00
Transferências Correntes	0,00	0,00	0,00	0,00	0,00	0,00	0,00	0,00	0,00	0,00	4.236.059,71	3.768.300,38	8.004.560,11	56.644.118,00
Cota-Parte do FPM	0,00	0,00	0,00	0,00	0,00	0,00	0,00	0,00	0,00	0,00	1.514.237,41	2.031.991,84	3.546.169,31	22.985.908,47
Cota-Parte do FIC	0,00	0,00	0,00	0,00	0,00	0,00	0,00	0,00	0,00	0,00	177,79	0,00	177,79	1.254,79
Cota-Parte do ICMS	0,00	0,00	0,00	0,00	0,00	0,00	0,00	0,00	0,00	0,00	199.315,65	167.767,07	367.082,72	3.558.872,65
Cota-Parte do IPVA	0,00	0,00	0,00	0,00	0,00	0,00	0,00	0,00	0,00	0,00	11.884,21	12.990,91	24.883,14	187.077,21
Transferências da LC 61/1989	0,00	0,00	0,00	0,00	0,00	0,00	0,00	0,00	0,00	0,00	39,60	44,08	82,68	1.390,00
Transferências do FUNDEB	0,00	0,00	0,00	0,00	0,00	0,00	0,00	0,00	0,00	0,00	2.037.232,43	1.120.260,79	3.157.493,22	21.308.870,43
Outras Transferências Correntes	0,00	0,00	0,00	0,00	0,00	0,00	0,00	0,00	0,00	0,00	479.174,18	435.497,67	914.671,85	8.600.544,45
Outras Receitas Correntes	0,00	0,00	0,00	0,00	0,00	0,00	0,00	0,00	0,00	0,00	0,00	0,00	0,00	118.477,00
DEDUÇÕES (II)	0,00	0,00	0,00	0,00	0,00	0,00	0,00	0,00	0,00	0,00	416.821,98	598.194,74	1.015.016,72	6.741.649,58
Contrib do Servidor para o Plano de Previdência	0,00	0,00	0,00	0,00	0,00	0,00	0,00	0,00	0,00	0,00	0,00	109.264,73	109.264,73	1.263.266,00
Compensação Financeira entre Regimes Previdência	0,00	0,00	0,00	0,00	0,00	0,00	0,00	0,00	0,00	0,00	0,00	0,00	0,00	23.149,00
Resultados de Aplicações de Recursos Previdenciários	0,00	0,00	0,00	0,00	0,00	0,00	0,00	0,00	0,00	0,00	75.275,96	48.990,28	124.266,14	599.667,96
Dedução de Receita para Formação do FUNDEB	0,00	0,00	0,00	0,00	0,00	0,00	0,00	0,00	0,00	0,00	341.546,12	439.939,73	781.485,85	4.915.566,72
RECEITA CORRENTE LÍQUIDA (III) = (I - II)	0,00	0,00	0,00	0,00	0,00	0,00	0,00	0,00	0,00	0,00	4.054.641,60	3.538.177,27	7.592.821,09	54.637.383,82



Prefeitura Municipal de São José dos Ramos  
RELATORIO RESUMIDO DA EXECUÇÃO ORÇAMENTARIA  
DEMONSTRATIVO DA RECEITA CORRENTE LÍQUIDA  
ORÇAMENTO FISCAL E DA SEGURIDADE SOCIAL  
JANEIRO A FEVEREIRO DE 2025/BIMESTRE JANEIRO-FEVEREIRO

RREO - ANEXO III (LRF, Art. 53, inciso I)

R\$ 1,00

Especificação	EVOLUÇÃO DA RECEITA REALIZADA NOS ÚLTIMOS 12 MESES												Total (últimos 12 meses)	Previsão Atualizada - 2025	
	Mar/24	Abr/24	Mai/24	Jun/24	Jul/24	Ago/24	Set/24	Out/24	Nov/24	Dez/24	Jan/25	Fev/25			
(-) Transferências obrigatórias da União relativas às emendas individuais (art. 166-A, § 1º, da CF) (IV)	0,00	0,00	0,00	0,00	0,00	0,00	0,00	0,00	0,00	0,00	0,00	0,00	0,00	0,00	0,00
RECEITA CORRENTE LÍQUIDA AJUSTADA PARA CÁLCULO DOS LIMITES DE ENDIVIDAMENTO (V) = (III - IV)	0,00	0,00	0,00	0,00	0,00	0,00	0,00	0,00	0,00	0,00	4.054.643,82	3.538.177,27	7.592.821,09	54.637.388,82	
(-) Transferências obrigatórias da União relativas às emendas de bancada (art. 166, § 10, da CF/VI)	0,00	0,00	0,00	0,00	0,00	0,00	0,00	0,00	0,00	0,00	0,00	0,00	0,00	0,00	
(-) Transferências da União relativas a remuneração dos agentes comunitários de saúde e de combate às endemias (CF, art. 198, § 1º VII)	0,00	0,00	0,00	0,00	0,00	0,00	0,00	0,00	0,00	0,00	45.540,00	45.540,00	91.080,00	1.215.204,00	
(-) Outras Deduções Constitucionais ou Legais (VIII)	0,00	0,00	0,00	0,00	0,00	0,00	0,00	0,00	0,00	0,00	0,00	0,00	0,00	0,00	
RECEITA CORRENTE LÍQUIDA AJUSTADA PARA CÁLCULO DOS LIMITES DA DESPESA COM PESSOAL (IX) = (V - VI - VII - VIII)	0,00	0,00	0,00	0,00	0,00	0,00	0,00	0,00	0,00	0,00	4.009.103,82	3.492.637,27	7.501.741,09	53.422.184,82	

FONTE: Sistema PublicSoft Contabilidade - Secretaria de Finanças - em 30 de março de 2025 às 15:38:54

*Neuzomar de Sousa Silva*  
NEUZOMAR DE SOUSA  
SILVA  
CONTADOR

*Matheus Amorim Maranhão e Silva*  
MATHEUS AMORIM  
MARANHÃO E SILVA  
PREFEITO



Prefeitura Municipal de São José dos Ramos  
RELATORIO RESUMIDO DA EXECUÇÃO ORÇAMENTARIA  
DEMONSTRATIVO DA RECEITA DE ALIENAÇÃO DE ATIVOS E APLICAÇÃO DOS RECURSOS  
ORÇAMENTO FISCAL E DA SEGURIDADE SOCIAL  
JANEIRO A FEVEREIRO DE 2025/BIMESTRE JANEIRO-FEVEREIRO

RREO - ANEXO XI (LRF, art. 53, § 1º, inciso III)

R\$ 1,00

RECEITAS	PREVISÃO ATUALIZADA (a)	RECEITAS REALIZADAS (b)	SALDO A REALIZAR (c)=(a-b)
RECEITAS DE ALIENAÇÃO DE ATIVOS (I)	1.347.966,00	338.036,83	1.009.929,17
Receita de Alienação de Bens Móveis	0,00	0,00	0,00
Receita de Alienação de Bens Imóveis	0,00	0,00	0,00
Receita de Alienação de Bens Intangíveis	0,00	0,00	0,00
Receita de Rendimentos de Aplicações Financeiras	1.347.966,00	338.036,83	1.009.929,17

DESPESAS	DOTAÇÃO ATUALIZADA (d)	DESPESAS EMPENHADAS (e)	DESPESAS LIQUIDADAS	DESPESAS PAGAS (f)	DESPESAS INCRITAS EM RESTOS A PAGAR NÃO PROCESSADOS	PAGAMENTO DE RESTOS A PAGAR (g)	SALDO A PAGAR (h) = (d - e)
APLICAÇÃO DE RECURSOS DA ALIENAÇÃO DE ATIVOS (II)	0,00	0,00	0,00	0,00	0,00	0,00	0,00
Despesas de Capital	0,00	0,00	0,00	0,00	0,00	0,00	0,00
Investimentos	0,00	0,00	0,00	0,00	0,00	0,00	0,00
Inversões Financeiras	0,00	0,00	0,00	0,00	0,00	0,00	0,00
Amortização da Dívida	0,00	0,00	0,00	0,00	0,00	0,00	0,00
Despesas Correntes dos Regimes de Previdência	0,00	0,00	0,00	0,00	0,00	0,00	0,00
Regime Próprio dos Servidores Públicos	0,00	0,00	0,00	0,00	0,00	0,00	0,00

SALDO FINANCEIRO A APLICAR	2024 (i)	2025 (j) = (I b) - (II f + II g)	SALDO ATUAL (k) = (III i + III j)
VALOR (III)	0,00	338.036,83	338.036,83

FONTE: Sistema PublicSoft Contabilidade - Secretaria de Finanças - em 30 de março de 2025 às 15:42:05

NEUZOMAR DE SOUSA



Prefeitura Municipal de São José dos Ramos  
RELATORIO RESUMIDO DA EXECUÇÃO ORÇAMENTÁRIA  
DEMONSTRATIVO DA RECEITA DE ALIENAÇÃO DE ATIVOS E APLICAÇÃO DOS RECURSOS  
ORÇAMENTO FISCAL E DA SEGURIDADE SOCIAL  
JANEIRO A FEVEREIRO DE 2025/BIMESTRE JANEIRO-FEVEREIRO

RREO - ANEXO XI (LRF, art. 53, § 1º, inciso III)

R\$ 1,00

RECEITAS	PREVISÃO ATUALIZADA (a)	RECEITAS REALIZADAS (b)	SALDO A REALIZAR (c)=(a-b)
----------	----------------------------	----------------------------	-------------------------------

SILVA  
CONTÁBIL

MATHEUS AMOREM  
MARANHÃO E SILVA  
PREFEITO

www.publicsoft.com.br - PublicSoft Contabilidade - versão 2025.19.4.0 - (83)3022-0800  
Prefeitura Municipal de São José dos Ramos CNPJ: 01.612.384/0001-66 PRACA NOE RODRIGUES DE LIMA, SN Cep: 58339000 Centro, São José dos Ramos-PB fone: 83399999-9999

Page 2 of 2



Prefeitura Municipal de São José dos Ramos  
RELATORIO RESUMIDO DA EXECUÇÃO ORÇAMENTÁRIA  
DEMONSTRATIVO DA RECEITA DE IMPOSTOS LÍQUIDA E DAS DESPESAS PRÓPRIAS COM AÇÕES E SERVIÇOS PÚBLICOS DE SAÚDE  
ORÇAMENTO FISCAL E DA SEGURIDADE SOCIAL  
JANEIRO A FEVEREIRO DE 2025/BIMESTRE JANEIRO-FEVEREIRO

RREO - ANEXO XIII (LC 141/2012, art. 35)

R\$ 1,00

RECEITAS PARA APURAÇÃO DA APLICAÇÃO EM AÇÕES E SERVIÇOS PÚBLICOS DE SAÚDE	PREVISÃO INICIAL	PREVISÃO	RECEITAS REALIZADAS	
			Até o Bimestre (b)	% (b/a) x 100
<b>RECEITAS DE IMPOSTOS (I)</b>	<b>1.551.200,33</b>	<b>1.551.200,33</b>	<b>155.444,50</b>	<b>10,02</b>
Receita Resultante do Imposto Predial e Territorial Urbano - IPTU	264.537,33	264.537,33	1.250,04	0,47
IPTU	264.537,33	264.537,33	1.250,04	0,47
Multas, Juros de Mora, Dívida Ativa e Outros Encargos do IPTU	0,00	0,00	0,00	0,00
Receita Resultante do Imposto sobre Transmissão Inter Vivos - ITBI	25.392,00	25.392,00	0,00	0,00
ITBI	25.392,00	25.392,00	0,00	0,00
Multas, Juros de Mora, Dívida Ativa e Outros Encargos do ITBI	0,00	0,00	0,00	0,00
Receita Resultante do Imposto sobre Serviços de Qualquer Natureza - ISS	302.465,00	302.465,00	16.441,34	5,44
ISS	302.465,00	302.465,00	16.441,34	5,44
Multas, Juros de Mora, Dívida Ativa e Outros Encargos do ISS	0,00	0,00	0,00	0,00
Receita Resultante do Imposto sobre a Renda e Proventos de Qualquer Natureza Retido na Fonte - IRRF	958.806,00	958.806,00	137.747,18	14,37
IRRF	958.806,00	958.806,00	137.747,18	14,37
Multas, Juros de Mora, Dívida Ativa e Outros Encargos do IRRF	0,00	0,00	0,00	0,00
<b>RECEITA DE TRANSFERÊNCIAS CONSTITUCIONAIS E LEGAIS (II)</b>	<b>23.045.142,00</b>	<b>23.045.142,00</b>	<b>3.932.395,04</b>	<b>17,06</b>
Cota-Parte ITR	1.077,00	1.077,00	177,79	16,51
Cota-Parte FPM	19.501.763,00	19.501.763,00	3.546.169,21	18,18
Cota-Parte ICMS	3.365.557,00	3.365.557,00	361.082,72	10,73
Cota-Parte IPF-Espetáculo	1.552,00	1.552,00	82,08	5,29
Cota-Parte IPVA	175.193,00	175.193,00	24.883,14	14,20
Outras Transferências ou Compensações Financeiras Provenientes de Impostos e Transferências Constit	0,00	0,00	0,00	0,00
<b>TOTAL DAS RECEITAS RESULTANTES DE IMPOSTOS E TRANFERÊNCIAS CONSTITUCIONAIS E LEGAIS - (III) = (I) + (II)</b>	<b>24.596.342,33</b>	<b>24.596.342,33</b>	<b>4.087.839,60</b>	<b>17,06</b>

DESPESAS COM AÇÕES E SERVIÇOS PÚBLICOS DE SAÚDE	DOTAÇÃO	DOTAÇÃO	DESPESAS EMPENHADAS		DESPESAS LIQUIDADAS		DESPESAS PAGAS		Inscritas em Restos
			Até o Bimestre (d)	%(d/c) x 100	Até o Bimestre (e)	(e/c) x 100	Até o Bimestre (f)	(f/c) x 100	
<b>ATENÇÃO BÁSICA (IV)</b>	<b>4.353.361,02</b>	<b>4.353.361,02</b>	<b>501.489,25</b>	<b>18,14</b>	<b>501.489,25</b>	<b>18,14</b>	<b>501.177,01</b>	<b>18,13</b>	<b>0,00</b>
Despesas Correntes	3.974.857,01	3.974.857,01	478.394,87	12,04	478.394,87	12,04	478.082,63	12,03	0,00
Despesas de Capital	378.504,61	378.504,61	23.094,38	6,10	23.094,38	6,10	23.094,38	6,10	0,00

www.publicsoft.com.br - PublicSoft Contabilidade - versão 2025.19.4.0 - (83)3022-0800  
Prefeitura Municipal de São José dos Ramos CNPJ: 01.612.384/0001-66 PRACA NOE RODRIGUES DE LIMA, SN Cep: 58339000 Centro, São José dos Ramos-PB fone: 83399999-9999

Page 1 of 3

ASSISTENCIA HOSPITALAR E AMBULATORIAL (V)	0,00	0,00	0,00	0,00	0,00	0,00	0,00	0,00	0,00
Despesas Correntes	0,00	0,00	0,00	0,00	0,00	0,00	0,00	0,00	0,00
Despesas de Capital	0,00	0,00	0,00	0,00	0,00	0,00	0,00	0,00	0,00
SUPORTE PROFIATICO E TERAPEUTICO (VI)	0,00	0,00	0,00	0,00	0,00	0,00	0,00	0,00	0,00
Despesas Correntes	0,00	0,00	0,00	0,00	0,00	0,00	0,00	0,00	0,00
Despesas de Capital	0,00	0,00	0,00	0,00	0,00	0,00	0,00	0,00	0,00
VIGILANCIA SANITARIA (VII)	0,00	0,00	0,00	0,00	0,00	0,00	0,00	0,00	0,00
Despesas Correntes	0,00	0,00	0,00	0,00	0,00	0,00	0,00	0,00	0,00
Despesas de Capital	0,00	0,00	0,00	0,00	0,00	0,00	0,00	0,00	0,00
VIGILANCIA EPIDEMIOLOGICA (VIII)	0,00	0,00	0,00	0,00	0,00	0,00	0,00	0,00	0,00
Despesas Correntes	0,00	0,00	0,00	0,00	0,00	0,00	0,00	0,00	0,00
Despesas de Capital	0,00	0,00	0,00	0,00	0,00	0,00	0,00	0,00	0,00
ALIMENTAÇÃO E NUTRIÇÃO (IX)	0,00	0,00	0,00	0,00	0,00	0,00	0,00	0,00	0,00
Despesas Correntes	0,00	0,00	0,00	0,00	0,00	0,00	0,00	0,00	0,00
Despesas de Capital	0,00	0,00	0,00	0,00	0,00	0,00	0,00	0,00	0,00
OUTRAS SUBFUNÇÕES (X)	697.974,74	697.974,74	15.354,76	2,42	15.354,76	2,42	15.354,76	2,42	0,00
Despesas Correntes	633.850,74	633.850,74	15.354,76	2,42	15.354,76	2,42	15.354,76	2,42	0,00
Despesas de Capital	64.124,00	64.124,00	0,00	0,00	0,00	0,00	0,00	0,00	0,00
<b>TOTAL (XI) = (IV + V + VI + VII + VIII + IX + X)</b>	<b>5.051.336,36</b>	<b>5.051.336,36</b>	<b>516.844,01</b>	<b>20,56</b>	<b>516.844,01</b>	<b>20,56</b>	<b>516.531,77</b>	<b>20,55</b>	<b>2,20</b>

APURAÇÃO DO CUMPRIMENTO DO LIMITE MÍNIMO PARA APLICAÇÃO EM ASPs	DESPESAS EMPENHADAS (d)	DESPESAS LIQUIDADAS (e)	DESPESAS PAGAS (f)
Total das Despesas com ASPs (XI) = (XI)	516.844,01	516.844,01	516.531,77
(-) Restos a Pagar Não Processados Inscritos Indevidamente no Exercício sem Disponibilidade Financeira (XII)	0,00	0,00	0,00
(-) Despesas Custeadas com Recursos Vinculados à Parcela do Percentual Mínimo que não foi Aplicada em ASPs em Exercícios Anteriores (XIV)	0,00	0,00	0,00
(-) Despesas Custeadas com Disponibilidade de Caixa Vinculada aos Restos a Pagar Cancelados (XV)	0,00	0,00	0,00
(=) VALOR APLICADO EM ASPs (XVI) = (XI) - (XII) - (XIV) - (XV)	516.844,01	516.844,01	516.531,77
Despesa Mínima a ser Aplicada em ASPs (XVII) = (III) x 15% (LC 141/2012)	613.175,94	613.175,94	613.175,94
Despesa Mínima a ser Aplicada em ASPs (XVIII) = (III) x % (Lei Orgânica Municipal)	613.175,94	613.175,94	613.175,94
Diferença entre o Valor Aplicado e a Despesa Mínima a ser Aplicada (XVIII) = (XVI) (d ou e) - (XVII)	-96.331,93	-96.331,93	-96.644,17
Limite não Cumprido (XIX) = (XVIII) (Quando valor for inferior a zero)	-96.331,93		
PERCENTUAL DA RECEITA DE IMPOSTOS E TRANSFERÊNCIAS CONSTITUCIONAIS E LEGAIS APLICADO EM ASPs (XVI / III) * 100 (mínimo de 15% conforme LC nº 141/2012 ou % da Lei Orgânica Municipal)	12,64		12,64

CONTROLE DO VALOR REFERENTE AO PERCENTUAL MÍNIMO NÃO CUMPRIDO EM EXERCÍCIOS ANTERIORES PARA	LIMITE NÃO CUMPRIDO			
	Saldo Inicial (no exercício atual)	Despesas Custeadas no Exercício de Referência		Saldo Final (não aplicado)
		Empenhadas (i)	Liquidadas (j)	Pagas (k)
Diferença de limite não cumprido em 2020 (saldo final = XIX)	0,00	0,00	0,00	0,00
Diferença de limite não cumprido em 2019 (saldo inicial igual ao saldo final do demonstrativo do exercício anterior)	0,00	0,00	0,00	0,00
Diferença de limite não cumprido em Exercícios Anteriores (saldo inicial igual ao saldo final do demonstrativo do exercício anterior)	0,00	0,00	0,00	0,00
<b>TOTAL DA DIFERENÇA DE LIMITE NÃO CUMPRIDO EM EXERCÍCIOS ANTERIORES (XX)</b>	<b>0,00</b>	<b>0,00</b>	<b>0,00</b>	<b>0,00</b>

EXECUÇÃO DE RESTOS A PAGAR										
EXERCÍCIO DO	Valor Mínimo para	Valor Aplicado em	Valor aplicado	Total inscrito em	RPNP Inscritos	Valor inscrito em RP	Total de RP	Total de RP a	Total de RP	Diferença entre o valor
Empenhos de 2021	0,00	0,00	0,00	0,00	0,00	0,00	0,00	0,00	0,00	0,00
Empenhos de 2020	0,00	0,00	0,00	0,00	0,00	0,00	0,00	0,00	0,00	0,00
Empenhos de 2019	0,00	0,00	0,00	0,00	0,00	0,00	0,00	0,00	0,00	0,00
Empenhos de 2018	0,00	0,00	0,00	0,00	0,00	0,00	0,00	0,00	0,00	0,00
Empenhos de 2017	0,00	0,00	0,00	0,00	0,00	0,00	0,00	0,00	0,00	0,00
Empenhos de 2016 e Anteriores	0,00	0,00	0,00	0,00	0,00	0,00	0,00	0,00	0,00	0,00
<b>TOTAL DOS RESTOS A PAGAR CANCELADOS OU PRESCRITOS ATÉ O FINAL DO EXERCÍCIO ATUAL QUE AFETARAM O CUMPRIMENTO DO LIMITE (XXI)</b>										
<b>TOTAL DOS RESTOS A PAGAR CANCELADOS OU PRESCRITOS ATÉ O FINAL DO EXERCÍCIO ANTERIOR QUE AFETARAM O CUMPRIMENTO DO LIMITE (XXII)</b>										
<b>TOTAL DOS RESTOS A PAGAR CANCELADOS OU PRESCRITOS NO EXERCÍCIO ATUAL QUE AFETARAM O CUMPRIMENTO DO LIMITE (XXIII) = (XXI) - (XXII) (Artigo 24 § 1º e 2º da LC 141/2012)</b>										

CONTROLE DE RESTOS A PAGAR CANCELADOS OU PRESCRITOS CONSIDERADOS PARA FINS DE APLICAÇÃO DA	RESTOS A PAGAR CANCELADOS OU PRESCRITOS			
	Saldo Inicial (no exercício atual)	Despesas Custeadas no Exercício de Referência		Saldo Final (não aplicado) (aa)
		Empenhadas (x)	Liquidadas (y)	Pagas (z)
Restos a pagar cancelados ou prescritos em 2020 a serem compensados (XXIV) (saldo inicial = XXIII)	0,00	0,00	0,00	0,00
Restos a pagar cancelados ou prescritos em 2019 a serem compensados (XXV) (saldo inicial igual ao saldo final do demonstrativo do exercício anterior)	0,00	0,00	0,00	0,00
Restos a pagar cancelados ou prescritos em exercícios anteriores a serem compensados (XXVI) (saldo inicial igual ao saldo final do demonstrativo do exercício anterior)	0,00	0,00	0,00	0,00
<b>TOTAL DE RESTOS A PAGAR CANCELADOS OU PRESCRITOS A COMPENSAR (XXVII)</b>	<b>0,00</b>	<b>0,00</b>	<b>0,00</b>	<b>0,00</b>



RECEITAS ADICIONAIS PARA O FINANCIAMENTO DA SAUDE NAO COMPUTADAS NO CALCULO DO MINIMO	PREVISAO INICIAL	PREVISAO	RECEITAS REALIZADAS	
			Até o Bimestre (b)	% (b/a) x 100
<b>RECEITAS DE TRANSFERÊNCIAS PARA A SAÚDE (XXVIII)</b>	6.926.025,00	6.926.025,00	634.932,13	10,84
Proveniente da União	6.006.246,00	6.006.246,00	631.976,81	10,52
Proveniente dos Estados	919.779,00	919.779,00	2.955,32	0,32
Proveniente de outros Municípios	0,00	0,00	0,00	0,00
<b>RECEITA DE OPERAÇÕES DE CREDITO INTERNAS E EXTERNAS VINCULADAS A SAÚDE (XXIX)</b>	0,00	0,00	0,00	0,00
<b>OUTRAS RECEITAS (XXX)</b>	0,00	0,00	0,00	0,00
<b>TOTAL DE RECEITAS ADICIONAIS PARA FINANCIAMENTO DA SAUDE (XXXI) = (XXVIII + XXIX + XXX)</b>	<b>6.926.025,00</b>	<b>6.926.025,00</b>	<b>634.932,13</b>	<b>10,84</b>


  

DESPESAS COM SAUDE NAO COMPUTADAS NO CALCULO DO MINIMO									
DESPESAS COM SAUDE POR SUBFUNÇÕES E CATEGORIA	DOTAÇÃO	DOTAÇÃO	DESPESAS EMPENHADAS		DESPESAS LIQUIDADAS		DESPESAS PAGAS		Inscritas em Restos
			Até o Bimestre (d)	%(d/c) x 100	Até o Bimestre (e)	(e/c) x 100	Até o Bimestre (f)	(f/c) x 100	
<b>ATENÇÃO BÁSICA (XXXII)</b>	5.274.198,00	5.274.198,00	499.130,71	11,47	499.130,71	11,47	493.752,71	11,34	0,00
Despesas Correntes	4.352.480,00	4.352.480,00	499.130,71	11,47	499.130,71	11,47	493.752,71	11,34	0,00
Despesas de Capital	921.718,00	921.718,00	0,00	0,00	0,00	0,00	0,00	0,00	0,00
<b>ASSISTÊNCIA HOSPITALAR E AMBULATORIAL (XXXIII)</b>	591.060,00	591.060,00	0,00	0,00	0,00	0,00	0,00	0,00	0,00
Despesas Correntes	591.060,00	591.060,00	0,00	0,00	0,00	0,00	0,00	0,00	0,00
Despesas de Capital	0,00	0,00	0,00	0,00	0,00	0,00	0,00	0,00	0,00
<b>SUPORTE PROFILÁTICO E TERAPÊUTICO (XXXIV)</b>	20.615,00	20.615,00	0,00	0,00	0,00	0,00	0,00	0,00	0,00
Despesas Correntes	20.615,00	20.615,00	0,00	0,00	0,00	0,00	0,00	0,00	0,00
Despesas de Capital	0,00	0,00	0,00	0,00	0,00	0,00	0,00	0,00	0,00
<b>VIGILÂNCIA SANITÁRIA (XXXV)</b>	27.326,00	27.326,00	0,00	0,00	0,00	0,00	0,00	0,00	0,00
Despesas Correntes	27.326,00	27.326,00	0,00	0,00	0,00	0,00	0,00	0,00	0,00
Despesas de Capital	0,00	0,00	0,00	0,00	0,00	0,00	0,00	0,00	0,00
<b>VIGILÂNCIA EPIDEMIOLÓGICA (XXXVI)</b>	224.816,00	224.816,00	6.798,80	3,45	6.798,80	3,45	6.798,80	3,45	0,00
Despesas Correntes	197.216,00	197.216,00	6.798,80	3,45	6.798,80	3,45	6.798,80	3,45	0,00
Despesas de Capital	27.600,00	27.600,00	0,00	0,00	0,00	0,00	0,00	0,00	0,00
<b>ALIMENTAÇÃO E NUTRIÇÃO (XXXVII)</b>	0,00	0,00	0,00	0,00	0,00	0,00	0,00	0,00	0,00
Despesas Correntes	0,00	0,00	0,00	0,00	0,00	0,00	0,00	0,00	0,00
Despesas de Capital	0,00	0,00	0,00	0,00	0,00	0,00	0,00	0,00	0,00
<b>OUTRAS SUBFUNÇÕES (XXXVIII)</b>	0,00	0,00	0,00	0,00	0,00	0,00	0,00	0,00	0,00
Despesas Correntes	0,00	0,00	0,00	0,00	0,00	0,00	0,00	0,00	0,00
Despesas de Capital	0,00	0,00	0,00	0,00	0,00	0,00	0,00	0,00	0,00
<b>TOTAL DAS DESPESAS NAO COMPUTADAS NO CALCULO DO MINIMO (XXXIX) = (XXXII + XXXIII + XXXIV + XXXV + XXXVI + XXXVII + XXXVIII)</b>	<b>6.138.015,00</b>	<b>6.138.015,00</b>	<b>506.929,51</b>	<b>0,00</b>	<b>506.929,51</b>	<b>14,92</b>	<b>506.929,51</b>	<b>14,79</b>	<b>0,00</b>

DESPESAS TOTAIS COM SAUDE EXECUTADAS COM COM	DOTAÇÃO	DOTAÇÃO	DESPESAS EMPENHADAS		DESPESAS LIQUIDADAS		DESPESAS PAGAS		Inscritas em Restos
			Até o Bimestre (d)	%(d/c) x 100	Até o Bimestre (e)	(e/c) x 100	Até o Bimestre (f)	(f/c) x 100	
<b>ATENÇÃO BÁSICA (XL) = (IV + XXXII)</b>	9.627.539,62	9.627.539,62	1.000.619,96	13,51	1.000.619,96	13,51	994.928,72	13,45	0,00
<b>ASSISTÊNCIA HOSPITALAR E AMBULATORIAL (XLI) = (V + XXXIII)</b>	591.060,00	591.060,00	0,00	0,00	0,00	0,00	0,00	0,00	0,00
<b>SUPORTE PROFILÁTICO E TERAPÊUTICO (XLII) = (VI + XXXIV)</b>	20.615,00	20.615,00	0,00	0,00	0,00	0,00	0,00	0,00	0,00
<b>VIGILÂNCIA SANITÁRIA (XLIII) = (VII + XXXV)</b>	27.326,00	27.326,00	0,00	0,00	0,00	0,00	0,00	0,00	0,00
<b>VIGILÂNCIA EPIDEMIOLÓGICA (XLIV) = (VIII + XXXVI)</b>	224.816,00	224.816,00	6.798,80	3,45	6.798,80	3,45	6.798,80	3,45	0,00
<b>ALIMENTAÇÃO E NUTRIÇÃO (XLV) = (IX + XXXVII)</b>	0,00	0,00	0,00	0,00	0,00	0,00	0,00	0,00	0,00
<b>OUTRAS SUBFUNÇÕES (XLVI) = (X + XXXVIII)</b>	697.974,74	697.974,74	15.354,76	2,42	15.354,76	2,42	15.354,76	2,42	0,00
<b>TOTAL DAS DESPESAS COM SAUDE (XLVII) = (XI + XXXIX)</b>	<b>11.189.351,36</b>	<b>11.189.351,36</b>	<b>1.022.773,52</b>	<b>19,38</b>	<b>1.022.773,52</b>	<b>19,38</b>	<b>1.022.773,52</b>	<b>19,32</b>	<b>0,00</b>
(c) Despesas executadas com recursos provenientes das transferências de recursos de outros entes									
<b>TOTAL DAS DESPESAS EXECUTADAS COM RECURSOS PRÓPRIOS (XLVIII)</b>									

Fonte: Sistema PublicSoft Contabilidade - Secretaria de Finanças - em 30 de março de 2025 às 15:42:49

  
 NEUZOMAR DE SOUSA  
 SILVA  
 CONTADOR

  
 MATHEUS AMORIM  
 MARANHÃO E SILVA  
 PREFEITO



**Prefeitura Municipal de São José dos Ramos**  
**RELATÓRIO RESUMIDO DA EXECUÇÃO ORÇAMENTÁRIA**  
**DEMONSTRATIVO DAS PARCERIAS PÚBLICO-PRIVADAS**  
**ORÇAMENTO FISCAL E DA SEGURIDADE SOCIAL**  
**JANEIRO A FEVEREIRO DE 2025/BIMESTRE JANEIRO-FEVEREIRO**

RREO – Anexo XIII (Lei nº 11.079, de 30.12.2004, arts. 22, 25 e 28)

R\$ 1,00

IMPACTO DAS CONTRATAÇÕES DE PFP	SALDO TOTAL EM 31 DE DEZEMBRO DO EXERCÍCIO ANTERIOR	REGISTROS EFETUADOS EM 2025									
		No bimestre	Até o bimestre								
<b>NADA A REGISTRAR</b>											
Ativos Contabilizados na SPE											
<b>TOTAL DE PASSIVOS</b>											
Obrigações decorrentes de Ativos Constitucionais pela SPE											
Provisões de PFP											
Outros Passivos											
<b>ATOS POTENCIAIS PASSIVOS</b>											
Obrigações Contratadas											
Garantias Concedidas											
<b>DESPESAS DE PFP</b>	<b>EXERCÍCIO ANTERIOR</b>	<b>EXERCÍCIO CORRENTE</b>	2026	2027	2028	2029	2030	2031	2032	2033	2034
Do Ente Federado, exceto estatais não dependentes (I)											
Das estatais Não-Dependentes											
<b>TOTAL DAS DESPESAS</b>											
PFP A CONTRATAR (II)											
RECEITA CORRENTE LÍQUIDA (RCL)											
<b>TOTAL DAS DESPESAS CONSIDERADAS PARA O LIMITE (IV = I + II)</b>											
<b>TOTAL DAS DESPESAS / RCL (%) (V = IV / III)</b>											

NOTA:

FONTE: Sistema Público de Contabilidade - Secretaria de Finanças - em 30 de março de 2025 às 15:43:11

NEUZOMARTE SOUZA  
 SILVA  
 CONTADOR

MATHEUS AMORIM  
 MARANHÃO E SILVA  
 PREFEITO



**Prefeitura Municipal de São José dos Ramos**  
**RELATORIO RESUMIDO DA EXECUÇÃO ORÇAMENTARIA**  
**DEMONSTRATIVO DAS RECEITAS DE OPERAÇÕES DE CRÉDITO E DESPESAS DE CAPITAL**  
**ORÇAMENTO FISCAL E DA SEGURIDADE SOCIAL**  
**JANEIRO A FEVEREIRO DE 2025/BIMESTRE JANEIRO-FEVEREIRO**

R\$ 1,00

RECEITAS	PREVISÃO ATUALIZADA (a)	RECEITAS REALIZADAS (b)	SALDO NÃO REALIZADO (c)=(a-b)
<b>NADA A REGISTRAR.</b>			
<b>RECEITAS DE OPERAÇÕES DE CRÉDITO (II) (1)</b>			
<b>DESPESAS</b>			
	<b>DOTAÇÃO ATUALIZADA (a)</b>	<b>DESPESAS EMPENHADAS (b)</b>	<b>SALDO NÃO EMPENHADO (c)=(a-b)</b>
<b>DESPESAS DE CAPITAL</b>			
Investimentos			
Inversões Financeiras			
Aquisição de Dívida			
(-) Incentivos Fiscais e Contribuintes			
(-) Incentivos Fiscais e Contribuintes por Instituições Financeiras			
<b>DESPESA DE CAPITAL LÍQUIDA (II)</b>			
<b>RESULTADO PARA APLICAÇÃO DA REGRAS DE OURO (III)=(II)-(I-4)</b>			
	0,00 (I-4)	0,00 (II-b)	0,00 (I-c)

Fonte: Sistema Público de Contabilidade - Secretaria de Finanças - em 31 de março de 2025 às 13:41:44

**NEUZOMARCOS DE SOUSA SILVA**  
 CONTADOR

**MATHEUS AMOREM MARANHÃO E SILVA**  
 PREFEITO



**Prefeitura Municipal de São José dos Ramos**  
**RELATORIO RESUMIDO DA EXECUÇÃO ORÇAMENTÁRIA**  
**DEMONSTRATIVO DAS RECEITAS E DESPESAS COM MANUTENÇÃO E DESENVOLVIMENTO DO ENSINO - MDE**  
**ORÇAMENTO FISCAL E DA SEGURIDADE SOCIAL**  
**JANEIRO A FEVEREIRO DE 2025/BIMESTRE JANEIRO-FEVEREIRO**

RREO - ANEXO 8 (LDB, art. 72)

R\$ 1,00

RECEITA RESULTANTE DE IMPOSTOS (Arts. 212 e 212-A da Constituição Federal)			
RECEITA RESULTANTE DE IMPOSTOS	PREVISÃO ATUALIZADA (a)	RECEITAS REALIZADAS Até o Bimestre (b)	
<b>1-RECEITAS DE IMPOSTOS</b>	<b>1.551.200,33</b>	<b>155.444,56</b>	
1.1-Receta Resultante do Imposto sobre a Propriedade Predial e Territorial Urbana – IPTU	204.537,33	1.256,04	
1.2-Receta Resultante do Imposto sobre Transmissão Inter Vivos – ITBI	25.392,00	0,00	
1.3-Receta Resultante do Imposto sobre Serviços de Qualquer Natureza – ISS	302.465,00	16.441,34	
1.4-Receta Resultante do Imposto de Renda Retido na Fonte – IRRF	958.806,00	137.747,18	
<b>2-RECEITAS DE TRANSFERÊNCIAS CONSTITUCIONAIS E LEGAIS</b>	<b>25.015.050,00</b>	<b>3.932.395,04</b>	
2.1-Cota-Parte FPM	21.471.671,00	3.546.169,31	
2.1.1-Parcela referente à CF, art. 159, I, alínea b	19.501.763,00	3.546.169,31	
2.1.2-Parcela referente à CF, art. 159, I, alínea d e e	1.969.908,00	0,00	
2.2-Cota-Parte ICMS	3.365.557,00	361.082,72	
2.3-Cota-Parte IPI-Exportação	1.552,00	82,08	
2.4-Cota-Parte ITR	1.077,00	177,79	
2.5-Cota-Parte IPVA	175.193,00	24.883,14	
2.6-Cota-Parte IOF-Caro	0,00	0,00	
2.7- Outras Transferências ou Compensações Financeiras Provenientes de Impostos e Transferências Con	0,00	0,00	
<b>3- TOTAL DA RECEITA RESULTANTE DE IMPOSTOS (1 + 2)</b>	<b>26.566.250,33</b>	<b>4.087.839,60</b>	
<b>4- TOTAL DESTINADO AO FUNDEB - equivalente a 20% DE ((2.1.1) + (2.1.2) + (2.3) + (2.4) + (2.5) + (2.7))</b>	<b>4.609.028,40</b>	<b>786.479,01</b>	
<b>5- VALOR MÍNIMO A SER APLICADO ALÉM DO VALOR DESTINADO AO FUNDEB - 5% DE ((2.1.1) + (2.1.2) + (2.3) + (2.4) + (2.5) + (2.7)) + 25% DE ((1.1) + (1.2) + (1.3) + (1.4) + (2.1.2) + (2.6))</b>	<b>2.032.534,18</b>	<b>235.480,89</b>	

www.publicsoft.com.br - PublicSoft Contabilidade - versão 2025.19.4.0 - (83)3022-0800  
 Prefeitura Municipal de São José dos Ramos CNPJ: 01.612.384/0001-66 PRACA NOE RODRIGUES DE LIMA, SN Cep: 58339000 Centro, São José dos Ramos-PB fone: 83399999-9999

Page 1 of 6



**Prefeitura Municipal de São José dos Ramos**  
**RELATORIO RESUMIDO DA EXECUÇÃO ORÇAMENTÁRIA**  
**DEMONSTRATIVO DAS RECEITAS E DESPESAS PREVIDENCIÁRIAS E DAS RECEITAS E DESPESAS ASSOCIADAS ÀS PENSÕES E INATIVOS MILITARES**  
**ORÇAMENTO FISCAL E DA SEGURIDADE SOCIAL**  
**JANEIRO A FEVEREIRO DE 2025/BIMESTRE JANEIRO-FEVEREIRO**

RREO - Anexo 4 (LRF, Art. 53, inciso II)

Em Reais

REGIME PRÓPRIO DE PREVIDÊNCIA DOS SERVIDORES - RPPS					
FUNDO EM CAPITALIZAÇÃO (PLANO PREVIDENCIÁRIO)					
RECEITAS PREVIDENCIÁRIAS - RPPS (FUNDO EM CAPITALIZAÇÃO)	PREVISÃO			RECEITAS REALIZADAS	
<b>RECEITAS CORRENTES (I)</b>	<b>3.664.975,00</b>			<b>242.795,60</b>	
Receita de Contribuições dos Segurados	1.263.266,00			109.264,73	
Ativo	1.263.266,00			109.264,73	
Inativo	0,00			0,00	
Pensionista	0,00			0,00	
Receita de Contribuições Patronais	1.917.500,00			109.264,73	
Ativo	1.917.500,00			109.264,73	
Inativo	0,00			0,00	
Pensionista	0,00			0,00	
Receita Patrimonial	475.913,00			124.266,14	
Receitas Imobiliárias	0,00			0,00	
Receitas de Valores Mobiliários	475.913,00			124.266,14	
Outras Receitas Patrimoniais	0,00			0,00	
Receita Serviços	0,00			0,00	
Outras Receitas Correntes	8.296,00			0,00	
Compensação Previdenciária entre os Regimes	19.817,00			0,00	
Aportes Periódicos para Amortização de Déficit Atuarial do RPPS (II)	0,00			0,00	
Demais Receitas Correntes	-11.521,00			0,00	
<b>RECEITAS DE CAPITAL (III)</b>	<b>0,00</b>			<b>0,00</b>	
Alienação de Bens, Direitos e Ativos	0,00			0,00	
Amortização de Empréstimos	0,00			0,00	
Outras Receitas de Capital	0,00			0,00	
<b>TOTAL DAS RECEITAS DO FUNDO EM CAPITALIZAÇÃO - (IV) = (I + III - II)</b>	<b>3.664.975,00</b>			<b>342.795,60</b>	
<b>DESPESAS PREVIDENCIÁRIAS - RPPS (FUNDO EM CAPITALIZAÇÃO)</b>	<b>DOTAÇÃO</b>	<b>DESPESAS</b>	<b>DESPESAS</b>	<b>DESPESAS</b>	<b>INSCRITAS EM RESTOS A</b>
Benefícios	1.817.786,00	291.911,80	291.911,80	286.843,61	0,00

www.publicsoft.com.br - PublicSoft Contabilidade - versão 2025.19.4.0 - (83)3022-0800  
 Prefeitura Municipal de São José dos Ramos CNPJ: 01.612.384/0001-66 PRACA NOE RODRIGUES DE LIMA, SN Cep: 58339000 Centro, São José dos Ramos-PB fone: 83399999-9999

Page 1 of 5

Aposentadorias	1.316.091,00	223.995,26	223.995,26	218.927,07	0,00
Pensões por Morte	501.695,00	67.916,54	67.916,54	67.916,54	0,00
Outras Despesas Previdenciárias	3.759,00	0,00	0,00	0,00	0,00
Compensações Previdenciárias do RPPS para o RGPS	0,00	0,00	0,00	0,00	0,00
Demais Despesas Previdenciárias	3.759,00	0,00	0,00	0,00	0,00
<b>TOTAL DAS DESPESAS DO FUNDO EM CAPITALIZAÇÃO (V)</b>	<b>1.821.545,00</b>	<b>291.911,80</b>	<b>291.911,80</b>	<b>286.843,61</b>	<b>0,00</b>
<b>RESULTADO PREVIDENCIÁRIO - FUNDO EM CAPITALIZAÇÃO (VI) = (IV - V)</b>	<b>1.843.430,00</b>	<b>50.883,80</b>	<b>50.883,80</b>	<b>55.951,99</b>	<b>0,00</b>

<b>RECURSOS RPPS ARRECADADOS EM EXERCÍCIOS ANTERIORES</b>	<b>PREVISÃO ORÇAMENTARIA</b>
VALOR	0,00

<b>RESERVA ORÇAMENTARIA DO RPPS</b>	<b>PREVISÃO ORÇAMENTARIA</b>
VALOR	0,00

<b>APORTES DE RECURSOS PARA O FUNDO EM CAPITALIZAÇÃO DO RPPS</b>	<b>APORTES REALIZADOS</b>
Plano de Amortização - Contribuição Patronal Suplementar	0,00
Plano de Amortização - Aporte Periódico de Valores Predefinidos	0,00
Outros Aportes para o RPPS	0,00
Recursos para Cobertura de Déficit Financeiro	0,00

<b>BENS E DIREITOS DO RPPS (FUNDO EM CAPITALIZAÇÃO)</b>	<b>SALDO ATUAL</b>
---	--------------------

Caixa e Equivalentes de Caixa	4.602,30
Investimentos e Aplicações	6.085.482,62
Outros Bens e Direitos	0,00

FUNDO EM REPARTIÇÃO (PLANO FINANCEIRO)		
RECEITAS PREVIDENCIÁRIAS - RPPS (FUNDO EM REPARTIÇÃO)	PREVISÃO	RECEITAS REALIZADAS
RECEITAS CORRENTES (VII)	0,00	0,00
Recursos de Contribuições dos Segurados	0,00	0,00
Ativo	0,00	0,00
Inativo	0,00	0,00
Pensionista	0,00	0,00
Recursos de Contribuições Patronais	0,00	0,00
Ativo	0,00	0,00
Inativo	0,00	0,00

www.publicsoft.com.br - PublicSoft Contabilidade - versão 2025.19.4.0 - (43)3022-0800 Page 2 of 5  
 Prefeitura Municipal de São José dos Ramos, CNPJ: 01.633.384/0001-66, RUA CA. NOR. RODOVIA 21, BR. DE LIMA - SM, Cx. - 55210000, Centro, São José dos Ramos, RR, Fone: 8(21)3099-0999

Pensionista	0,00	0,00
Recursos Patrimoniais	0,00	0,00
Recursos Imobiliários	0,00	0,00
Recursos de Valores Mobiliários	0,00	0,00
Outras Receitas Patrimoniais	0,00	0,00
Recursos de Serviços	0,00	0,00
Outras Receitas Correntes	0,00	0,00
Compensação Previdenciária do RGPS para o RPPS	0,00	0,00
Demais Receitas Correntes	0,00	0,00
RECEITAS DE CAPITAL (VIII)	0,00	0,00
Alienação de Bens, Direitos e Ativos	0,00	0,00
Amortização de Empréstimos	0,00	0,00
Outras Receitas de Capital	0,00	0,00
<b>TOTAL DAS RECEITAS PREVIDENCIÁRIAS RPPS - (IX) = (VII + VIII)</b>	<b>0,00</b>	<b>0,00</b>

DESPESAS PREVIDENCIÁRIAS - RPPS (FUNDO EM REPARTIÇÃO)	DOTAÇÃO	DESPESAS	DESPESAS	DESPESAS	INSCRITAS EM RESTOS A
Benefícios	0,00	0,00	0,00	0,00	0,00
Aposentadorias	0,00	0,00	0,00	0,00	0,00
Pensões	0,00	0,00	0,00	0,00	0,00
Outras Despesas Previdenciárias	0,00	0,00	0,00	0,00	0,00
Compensação Previdenciária entre os regimes	0,00	0,00	0,00	0,00	0,00
Demais Despesas Previdenciárias	0,00	0,00	0,00	0,00	0,00
<b>TOTAL DAS DESPESAS PREVIDENCIÁRIAS RPPS (X)</b>	<b>0,00</b>	<b>0,00</b>	<b>0,00</b>	<b>0,00</b>	<b>0,00</b>
<b>RESULTADO PREVIDENCIÁRIO (XI) = (IX - X)</b>	<b>0,00</b>	<b>0,00</b>	<b>0,00</b>	<b>0,00</b>	<b>0,00</b>

<b>APORTES DE RECURSOS PARA O FUNDO EM REPARTIÇÃO DO RPPS</b>	<b>APORTES REALIZADOS</b>
Recursos para Cobertura de Insuficiências Financeiras	0,00
Recursos para Formação de Reserva	0,00

<b>BENS E DIREITOS DO RPPS (FUNDO EM REPARTIÇÃO)</b>	<b>SALDO ATUAL</b>
--	--------------------

Caixa e Equivalentes de Caixa	0,00
Investimentos e Aplicações	0,00
Outros Bens e Direitos	0,00

ADMINISTRAÇÃO DO REGIME PRÓPRIO DE PREVIDÊNCIA DOS SERVIDORES - RPPS		
RECEITAS DA ADMINISTRAÇÃO - RPPS	PREVISÃO	RECEITAS REALIZADAS

www.publicsoft.com.br - PublicSoft Contabilidade - versão 2025.19.4.0 - (43)3022-0800 Page 3 of 5  
 Prefeitura Municipal de São José dos Ramos, CNPJ: 01.633.384/0001-66, RUA CA. NOR. RODOVIA 21, BR. DE LIMA - SM, Cx. - 55210000, Centro, São José dos Ramos, RR, Fone: 8(21)3099-0999

RECEITAS CORRENTES	0,00	0,00
<b>TOTAL DAS RECEITAS DA ADMINISTRAÇÃO RPPS - (XII)</b>	<b>0,00</b>	<b>0,00</b>


DESPESAS DA ADMINISTRAÇÃO - RPPS	DOTAÇÃO	DESPESAS	DESPESAS	DESPESAS	INSCRITAS EM RESTOS A
DESPESAS CORRENTES (XIII)	0,00	0,00	0,00	0,00	0,00
Pessoal e Encargos Sociais	0,00	0,00	0,00	0,00	0,00
Demais Despesas Correntes	0,00	0,00	0,00	0,00	0,00
DESPESAS DE CAPITAL (XIV)	0,00	0,00	0,00	0,00	0,00
<b>TOTAL DAS DESPESAS DA ADMINISTRAÇÃO RPPS (XV) = (XIII + XIV)</b>	<b>0,00</b>	<b>0,00</b>	<b>0,00</b>	<b>0,00</b>	<b>0,00</b>
<b>RESULTADO DA ADMINISTRAÇÃO RPPS (XVI) = (XII - XV)</b>	<b>0,00</b>	<b>0,00</b>	<b>0,00</b>	<b>0,00</b>	<b>0,00</b>


BENS E DIREITOS - ADMINISTRAÇÃO DO RPPS	SALDO ATUAL
Caixa e Equivalentes de Caixa	0,00
Investimentos e Aplicações	0,00
Outros Bens e Direitos	0,00

BENEFÍCIOS PREVIDENCIÁRIOS MANTIDOS PELO TESOUREIRO		
RECEITAS PREVIDENCIÁRIAS (BENEFÍCIOS MANTIDOS PELO TESOUREIRO)	PREVISÃO	RECEITAS REALIZADAS
Contribuições dos Servidores	0,00	0,00
Demais Receitas Previdenciárias	0,00	0,00
<b>TOTAL DAS RECEITAS (BENEFÍCIOS MANTIDOS PELO TESOUREIRO) (XVII)</b>	<b>0,00</b>	<b>0,00</b>

DESPESAS PREVIDENCIÁRIAS (BENEFÍCIOS MANTIDOS PELO TESOUREIRO)	DOTAÇÃO	DESPESAS	DESPESAS	DESPESAS	INSCRITAS EM RESTOS A
Aposentadorias	0,00	0,00	0,00	0,00	0,00
Pensões	0,00	0,00	0,00	0,00	0,00
Outras Despesas Previdenciárias	0,00	0,00	0,00	0,00	0,00
<b>TOTAL DAS DESPESAS (BENEFÍCIOS MANTIDOS PELO TESOUREIRO) (XVIII)</b>	<b>0,00</b>	<b>0,00</b>	<b>0,00</b>	<b>0,00</b>	<b>0,00</b>
<b>RESULTADO DOS BENEFÍCIOS MANTIDOS PELO TESOUREIRO (XIX) = (XVII - XVIII)2N</b>	<b>0,00</b>	<b>0,00</b>	<b>0,00</b>	<b>0,00</b>	<b>0,00</b>

Fonte: Sistema PublicSoft Contabilidade - Secretaria de Finanças - em 30 de março de 2025 às 15:39:32

  
 NEUZOMARA DE SOUSA  
 SILVA  
 CONTADOR

  
 MATHEUS AMOREIRA  
 MARANHÃO E SILVA  
 PREFEITO



**Prefeitura Municipal de São José dos Ramos**  
RELATORIO RESUMIDO DA EXECUÇÃO ORÇAMENTÁRIA  
DEMONSTRATIVO DO RESULTADO PRIMÁRIO E NOMINAL  
ORÇAMENTO FISCAL E DA SEGURIDADE SOCIAL  
JANEIRO A FEVEREIRO DE 2025/BIMESTRE JANEIRO-FEVEREIRO

RREO - ANEXO VI (LRF, art 53, inciso III)

R\$ 1,00

ACIMA DA LINHA		
RECEITAS PRIMÁRIAS	PREVISÃO ATUALIZADA	Até o Bimestre/2025 RECEITAS REALIZADAS (a)
<b>RECEITAS CORRENTES (EXCETO FONTES RPPS) (I)</b>	50.586.077,00	7.592.821,09
Impostos, Taxas e Contribuições de Melhoria	1.568.545,33	155.976,14
IPTU	264.537,33	1.256,04
ISS	302.465,00	16.441,34
ITBI	25.392,00	0,00
IRRF	958.806,00	137.747,18
Outras Receitas Tributárias	17.345,00	531,58
Contribuições	115.000,00	0,00
Receita Patrimonial	877.834,00	213.770,69
Aplicações Financeiras (II)	872.053,00	213.770,69
Outras Receitas Patrimoniais	5.781,00	0,00
Transferências Correntes	47.834.037,67	7.223.074,26
Cota-Parte do FPM	17.571.318,40	2.836.935,52
Cota-Parte do ICMS	2.692.446,00	288.866,21
Cota-Parte do IPVA	175.193,00	24.883,14
Cota-Parte do ITR	862,00	142,24
Transferências da LC 61/1989	1.210,00	82,08
Transferências do FUNDEB	19.271.638,00	3.157.493,22
Outras Transferências Correntes	8.121.370,27	914.671,85
Demais Receitas Correntes	190.660,00	0,00
Outras Receitas Financeiras (III)	0,00	0,00
Receitas Correntes Restantes	190.660,00	0,00
<b>RECEITAS PRIMÁRIAS CORRENTES (EXCETO FONTES RPPS) (IV) = [I - (II + III)]</b>	49.714.024,00	7.379.050,40
<b>RECEITAS PRIMÁRIAS CORRENTES (COM FONTES RPPS) (V)</b>	3.200.583,00	218.529,46
<b>RECEITAS NÃO PRIMÁRIAS CORRENTES (COM FONTES RPPS) (VI)</b>	464.392,00	124.266,14
<b>RECEITAS DE CAPITAL (EXCETO FONTES RPPS) (VII)</b>	4.748.948,00	0,00

www.publicsoft.com.br - PublicSoft Contabilidade - versão 2025.19.4.0 - (83)3022-0800

Prefeitura Municipal de São José dos Ramos CNPJ: 01.612.384/0001-66 PRACA NOE RODRIGUES DE LIMA, SN CxP: 58339000 Centro, São José dos Ramos-PB fone: 8399999-9999

Page 1 of 4

Operações de Crédito (VIII)	0,00	0,00
Amortização de Empréstimos (IX)	0,00	0,00
Alienação de Bens	0,00	0,00
Receitas de Alienação de Investimentos Temporários (X)	0,00	0,00
Receitas de Alienação de Investimentos Permanentes (XI)	0,00	0,00
Outras Alienações de Bens	0,00	0,00
Transferências de Capital	4.748.948,00	0,00
Convênios	2.672.741,00	0,00
Outras Transferências de Capital	2.076.207,00	0,00
Outras Receitas de Capital	0,00	0,00
Outras Receitas de Capital Não Primárias (XII)	0,00	0,00
Outras Receitas de Capital Primárias	0,00	0,00
<b>RECEITAS PRIMÁRIAS DE CAPITAL (EXCETO FONTES RPPS) (XIII) = [VII - (VIII + IX + X + XI + XII)]</b>	4.748.948,00	0,00
<b>RECEITAS PRIMÁRIAS DE CAPITAL (COM FONTES RPPS) (XIV)</b>	0,00	0,00
<b>RECEITAS NÃO PRIMÁRIAS DE CAPITAL (COM FONTES RPPS) (XV)</b>	0,00	0,00
<b>RECEITA PRIMÁRIA TOTAL (XVI) = (IV + V + XIII + XIV)</b>	57.663.555,00	7.597.579,86
<b>RECEITA PRIMÁRIA TOTAL (EXCETO FONTES RPPS) (XVII) = (IV + XIII)</b>	54.462.972,00	7.379.050,40

DESPESAS PRIMÁRIAS	DOAÇÃO ATUALIZADA	Até o Bimestre/2025					
		DESPESAS EMPENHADAS	DESPESAS LIQUIDADAS	DESPESAS PAGAS (a)	RESTOS A PAGAR PROCESSADOS PAGOS (b)	RESTOS A PAGAR NÃO PROCESSADOS	
						LIQUIDADOS	PAGOS (c)
<b>DESPESAS CORRENTES (EXCETO FONTES RPPS) (XXIII)</b>	44.121.586,45	4.212.489,21	4.211.821,30	4.131.935,46	104.406,07	0,00	0,00
Pessoal e Encargos Sociais	29.440.790,19	3.087.586,90	3.087.586,90	3.078.478,90	24,94	0,00	0,00
Juros e Encargos da Dívida (XXIX)	0,00	0,00	0,00	0,00	0,00	0,00	0,00
Outras Despesas Correntes	14.680.796,26	1.124.902,31	1.124.234,40	1.053.456,56	104.381,13	0,00	0,00
Transferências Constitucionais e Legais	0,00	0,00	0,00	0,00	0,00	0,00	0,00
Demais Despesas Correntes	14.680.796,26	1.124.902,31	1.124.234,40	1.053.456,56	104.381,13	0,00	0,00
<b>DESPESAS PRIMÁRIAS CORRENTES (EXCETO FONTES RPPS) (XXX) = (XXIII - XXIX)</b>	44.121.586,45	4.212.489,21	4.211.821,30	4.131.935,46	104.406,07	0,00	0,00
<b>DESPESAS PRIMÁRIAS CORRENTES (COM FONTES RPPS) (XXI)</b>	2.451.481,00	343.974,41	343.974,41	338.906,22	0,00	0,00	0,00
<b>DESPESAS NÃO PRIMÁRIAS CORRENTES (COM FONTES RPPS) (XXII)</b>	0,00	0,00	0,00	0,00	0,00	0,00	0,00
<b>DESPESAS DE CAPITAL (EXCETO FONTES RPPS) (XXIII)</b>	11.836.390,36	1.151.064,26	1.151.064,26	926.884,04	148.670,93	0,00	0,00
Investimentos	11.063.074,36	1.015.695,05	1.015.695,05	791.514,83	148.670,93	0,00	0,00
Inversões Financeiras	0,00	0,00	0,00	0,00	0,00	0,00	0,00
Concessão de Empréstimos e Financiamentos (XXIV)	0,00	0,00	0,00	0,00	0,00	0,00	0,00
Aquisição de Título de Capital já Integralizado (XXV)	0,00	0,00	0,00	0,00	0,00	0,00	0,00
Aquisição de Título de Crédito (XXVI)	0,00	0,00	0,00	0,00	0,00	0,00	0,00
Demais Inversões Financeiras	0,00	0,00	0,00	0,00	0,00	0,00	0,00
Amortização da Dívida (XXVII)	773.316,00	135.369,21	135.369,21	135.369,21	0,00	0,00	0,00

www.publicsoft.com.br - PublicSoft Contabilidade - versão 2025.19.4.0 - (83)3022-0800

Prefeitura Municipal de São José dos Ramos CNPJ: 01.612.384/0001-66 PRACA NOE RODRIGUES DE LIMA, SN CxP: 58339000 Centro, São José dos Ramos-PB fone: 8399999-9999

Page 2 of 4

DESPESAS PRIMÁRIAS DE CAPITAL (EXCETO FONTES RPPS) (XXVII) = (XXIII - (XXIV + XXV + XXVI + XXVII))	11.063.074,36	1.015.695,05	1.015.695,05	791.514,83	148.670,93	0,00	0,00
RESERVA DE CONTINGÊNCIA (XXIX)	252.913,73	0,00	0,00	0,00	0,00	0,00	0,00
DESPESAS PRIMÁRIAS DE CAPITAL (COM FONTES RPPS) (XXX)	0,00	0,00	0,00	0,00	0,00	0,00	0,00
DESPESAS NÃO PRIMÁRIAS DE CAPITAL (COM FONTES RPPS) (XXXI)	95.051,00	6.590,00	6.590,00	6.590,00	0,00	0,00	0,00
DESPESA PRIMÁRIA TOTAL (XXXII) = (XX + XXI + XXVIII + XXIX + XXX)	57.889.055,54	5.572.158,67	5.571.490,76	5.262.356,51	253.077,00	0,00	0,00
DESPESA PRIMÁRIA TOTAL (EXCETO FONTES RPPS) (XXXIII) = (XX + XXVIII + XXXI)	55.437.574,54	5.228.184,26	5.227.516,35	4.923.450,29	253.077,00	0,00	0,00

RESULTADO PRIMÁRIO (COM RPPS) - Acima da Linha (XXXIV) = (XXVIa - (XXXIIa + XXXIIb + XXXIIc))	2.082.146,35
RESULTADO PRIMÁRIO (SEM RPPS) - Acima da Linha (XXXV) = (XXVIa - (XXXIIa + XXXIIb + XXXIIc))	2.202.523,11

<b>META FISCAL PARA O RESULTADO PRIMÁRIO</b>	<b>VALOR CORRENTE</b>
Meta fixada no Anexo de Metas Fiscais da LDO para o exercício de referência	0,00

<b>JUROS NOMINAIS</b>	<b>Até o Bimestre/2025</b>
	<b>VALOR INCORRIDO</b>
Juros, Encargos e Variações Monetárias Ativos (Exceto RPPS) (XXXVI)	0,00
Juros, Encargos e Variações Monetárias Passivos (Exceto RPPS) (XXXVII)	0,00
RESULTADO NOMINAL (SEM RPPS) - Acima da Linha (XXXVIII) = XXXV + (XXXVI - XXXVII)	2.202.523,11

<b>ABAIXO DA LINHA</b>		
<b>CALCULO DO RESULTADO NOMINAL</b>	<b>SALDO</b>	
	<b>Em 31/Dez/2024 (a)</b>	<b>Até o Bimestre/2025 (b)</b>
DÍVIDA CONSOLIDADA (XXXIX)	13.094.814,25	12.959.445,04
DEDUÇÕES (XL)	9.385.620,47	11.915.000,70
Disponibilidade de Caixa	9.385.620,47	11.915.000,70
Disponibilidade de Caixa Bruta	12.717.557,66	15.181.439,13
(-) Restos a Pagar Processados (XLI)	2.458.925,58	2.205.848,58
(-) Depósitos Restritivos e Valores Vinculados	873.011,61	1.060.589,85
Demais Haveres Financeiros	0,00	0,00
DÍVIDA CONSOLIDADA LÍQUIDA (XLII) = (XXXIX - XL)	3.709.193,78	1.044.444,34

RESULTADO NOMINAL (SEM RPPS) - Abaixo da Linha (XLIII) = (XLIIa - XLIIb)	2.664.749,44
--	--------------


<b>META FISCAL PARA O RESULTADO NOMINAL</b>	<b>VALOR CORRENTE</b>
Meta fixada no Anexo de Metas Fiscais da LDO para o exercício de referência	0,00


<b>AJUSTE METODOLÓGICO</b>	<b>Até o Bimestre/2025</b>
VARIAÇÃO DO SALDO DE RPP (XLIV) = (XLIIa - XLIIb)	253.077,00
RECEITA DE ALIENAÇÃO DE INVESTIMENTOS PERMANENTES (XLV) = (XI)	0,00
VARIAÇÃO CAMBIAL (XLVI)	0,00
VARIAÇÃO DO SALDO DE PRECATÓRIOS INTEGRANTES DA DC (XLVII)	0,00
VARIAÇÃO DO SALDO DAS DEMAIS OBRIGAÇÕES INTEGRANTES DA DC (XLVIII)	0,00
OUTROS AJUSTES (XLIX)	0,00
RESULTADO NOMINAL (SEM RPPS) AJUSTADO - Abaixo da Linha (L) = [XLIII + (XLIV - XLV + XLVI + XLVII + XLVIII) +/- (XLIX)]	2.917.826,44

RESULTADO PRIMÁRIO (SEM RPPS) - Abaixo da Linha (LI) = (L) - (XXXVI - XXXVII)	2.917.826,44
---	--------------

<b>INFORMAÇÕES ADICIONAIS</b>	<b>PREVISÃO ORÇAMENTÁRIA</b>
SALDO DE EXERCÍCIOS ANTERIORES	0,00
Recursos arrecadados em exercício anteriores - RPPS	0,00
Superávit financeiro utilizado para abertura e resabertura de créditos adicionais	0,00
RESERVA ORÇAMENTÁRIA DO RPPS	0,00

FNWTE: Sistema PublicSoft Contabilidade - Secretaria de Finanças - em 30 de março de 2025 as 15:40:14

  
 NEUZOMARA DE SOUSA  
 SILVA  
 CONTADOR.

  
 MATHEUS AMORIM  
 MARANHÃO E SILVA  
 PREFEITO





**Prefeitura Municipal de São José dos Ramos**  
**RELATORIO RESUMIDO DA EXECUÇÃO ORÇAMENTARIA**  
**DEMONSTRATIVO DOS RESTOS A PAGAR POR PODER E ÓRGÃO**  
**ORÇAMENTO FISCAL E DA SEGURIDADE SOCIAL**  
**JANEIRO A FEVEREIRO DE 2025/BIMESTRE JANEIRO-FEVEREIRO**

RREO - ANEXO VII (LRF, art. 53, inciso V)

R\$ 1,00

PODER. / ORGÃO	RESTOS A PAGAR PROCESSADOS E NÃO PROCESSADOS LIQUIDADOS EM EXERCÍCIOS ANTERIORES					RESTOS A PAGAR NÃO PROCESSADOS					Saldo Total L = (e + k)	
	Inscritos		Pagos (c)	Cancelados (d)	Saldo (e = (a + b) - (c + d))	Inscritos		Liquidados (h)	Pagos (i)	Cancelados (j)		Saldo (k = (f + g) - (i + j))
	Em Exercícios Anteriores (a)	Em 31 de Dezembro de 2024 (b)				Em Exercícios Anteriores (f)	Em 31 de Dezembro de 2024 (g)					
RESTOS A PAGAR (EXCETO INTRA-ORÇAMENTÁRIOS)(I)	2.060.053,00	412.402,29	258.145,08	0,00	2.214.310,21	2.621,79	1.252.057,86	0,00	0,00	565.382,40	689.297,25	2.903.607,46
PODER EXECUTIVO	2.060.053,00	412.402,29	258.145,08	0,00	2.214.310,21	2.621,79	1.252.057,86	0,00	0,00	565.382,40	689.297,25	2.903.607,46
Prefeitura Municipal de São José dos Ramos	2.053.791,27	403.134,21	253.077,00	0,00	2.205.548,58	2.621,79	1.252.057,86	0,00	0,00	565.382,40	689.297,25	2.895.145,83
Instituto de Previdência do Município de São José dos Ramos	6.261,63	7.268,08	5.068,08	0,00	8.461,63	0,00	0,00	0,00	0,00	0,00	0,00	8.461,63
RESTOS A PAGAR (INTRA - ORÇAMENTÁRIOS)(II)	0,00	0,00	0,00	0,00	0,00	0,00	0,00	0,00	0,00	0,00	0,00	0,00
NADA A REGISTRAR	0,00	0,00	0,00	0,00	0,00	0,00	0,00	0,00	0,00	0,00	0,00	0,00
<b>TOTAL (III) = (I + II)</b>	<b>2.060.053,00</b>	<b>412.402,29</b>	<b>258.145,08</b>	<b>0,00</b>	<b>2.214.310,21</b>	<b>2.621,79</b>	<b>1.252.057,86</b>	<b>0,00</b>	<b>0,00</b>	<b>565.382,40</b>	<b>689.297,25</b>	<b>2.903.607,46</b>

FONTE: Sistema PublicSoft Contabilidade - Secretaria de Finanças - em 30 de março de 2025 às 15:40:37

NEUZOMAR DE SOUSA  
 SILVA  
 CONTADOR

MATHEUS AMORIM  
 MARANHÃO E SILVA  
 PREFEITO



**Prefeitura Municipal de São José dos Ramos**  
**RELATORIO RESUMIDO DA EXECUÇÃO ORÇAMENTARIA**  
**DEMONSTRATIVO SIMPLIFICADO DO RELATORIO RESUMIDO DA EXECUÇÃO ORÇAMENTARIA**  
**ORÇAMENTO FISCAL E DA SEGURIDADE SOCIAL**  
**JANEIRO A FEVEREIRO DE 2025/BIMESTRE JANEIRO-FEVEREIRO**

RREO - Anexo XIV (LRF, Art. 48)		R\$ 1,00	
BALANÇO ORÇAMENTARIO		Até o Bimestre	
<b>RECEITAS</b>			
Previsão Inicial		59.000.000,00	
Previsão Atualizada		59.000.000,00	
Receitas Realizadas		7.935.616,69	
Déficit Orçamentário		0,00	
Saldos de Exercícios Anteriores (Utilizados para Créditos Adicionais)		2.222.166,72	
<b>DESPESAS</b>			
Dotação Inicial		59.000.000,00	
Créditos Adicionais		875.865,54	
Dotação Atualizada		59.875.865,54	
Despesas Empenhadas		5.714.117,88	
Despesas Liquidadas		5.713.449,97	
Despesas Pagas		5.404.315,72	
Supervit Orçamentário		2.222.166,72	
<b>DESPESAS POR FUNÇÃO/SUBFUNÇÃO</b>		Até o Bimestre	
Despesas Empenhadas		5.714.117,88	
Despesas Liquidadas		5.713.449,97	
<b>RECEITA CORRENTE LÍQUIDA – RCL</b>		Até o Bimestre	
Receita Corrente Líquida		7.592.821,09	
Receita Corrente Líquida Ajustada para Cálculo dos Limites de Endividamento		7.592.821,09	
Receita Corrente Líquida Ajustada para Cálculo dos Limites da Despesa com Pessoal		7.501.741,09	
<b>RECEITAS E DESPESAS DOS REGIMES DE PREVIDÊNCIA</b>		Até o Bimestre	
<b>Regime Próprio de Previdência dos Servidores Públicos - PLANO PREVIDENCIÁRIO</b>			
Receitas Previdenciárias Realizadas		0,00	
Despesas Previdenciárias Empenhadas		0,00	
Despesas Previdenciárias Liquidadas		0,00	
Resultado Previdenciário		0,00	
<b>Regime Próprio de Previdência dos Servidores Públicos - PLANO FINANCEIRO</b>			
Receitas Previdenciárias Realizadas		0,00	
Despesas Previdenciárias Empenhadas		0,00	
Despesas Previdenciárias Liquidadas		0,00	
Resultado Previdenciário		0,00	
<b>RESULTADOS PRIMARIO E NOMINAL</b>		Meta Fixada no Anexo de Metas Fiscais da LDO (a)	Resultado Apurado Até o Bimestre (b)
RESULTADO PRIMÁRIO (SEM RPPS) - Acima da Linha		0,00	2.202.523,11
RESULTADO NOMINAL (SEM RPPS) - Abaixo da Linha		0,00	2.664.749,44
		% em Relação à Meta (b/a)	



**Prefeitura Municipal de São José dos Ramos**  
**RELATORIO RESUMIDO DA EXECUÇÃO ORÇAMENTÁRIA**  
**DEMONSTRATIVO SIMPLIFICADO DO RELATÓRIO RESUMIDO DA EXECUÇÃO ORÇAMENTÁRIA**  
**ORÇAMENTO FISCAL E DA SEGURIDADE SOCIAL**  
**JANEIRO A FEVEREIRO DE 2025/BIMESTRE JANEIRO-FEVEREIRO**

RREO - Anexo XIV (LRF, Art. 48)

R\$ 1,00

BALANÇO ORÇAMENTÁRIO		Até o Bimestre		
RESTOS A PAGAR A PAGAR POR PODER E MINISTÉRIO PÚBLICO	Inscrição	Cancelamento Até o Bimestre	Pagamento Até o Bimestre	Saldo à Pagar
<b>RESTOS A PAGAR PROCESSADOS</b>	2.472.455,29	0,00	258.145,08	2.214.310,21
Poder Executivo	2.472.455,29	0,00	258.145,08	2.214.310,21
Poder Legislativo	0,00	0,00	0,00	0,00
Poder Judiciário	0,00	0,00	0,00	0,00
Ministério Público	0,00	0,00	0,00	0,00
Defensoria Pública	0,00	0,00	0,00	0,00
<b>RESTOS A PAGAR NÃO-PROCESSADOS</b>	1.254.679,65	565.382,40	0,00	689.297,25
Poder Executivo	1.254.679,65	565.382,40	0,00	689.297,25
Poder Legislativo	0,00	0,00	0,00	0,00
Poder Judiciário	0,00	0,00	0,00	0,00
Ministério Público	0,00	0,00	0,00	0,00
Defensoria Pública	0,00	0,00	0,00	0,00
<b>TOTAL</b>	<b>3.727.134,94</b>	<b>565.382,40</b>	<b>258.145,08</b>	<b>2.903.607,46</b>

DESPESAS COM MANUTENÇÃO E DESENVOLVIMENTO DO ENSINO	Valor Apurado Até o Bimestre	Limites Constitucionais Anuais	
		% Mínimo a Aplicar no Exercício	% Aplicado Até o Bimestre
Mínimo Anual de <18% / 25%> das Receitas de Impostos na Manutenção e Desenvolvimento do Ensino	13.238,12	25%	0,32
Mínimo Anual de 70% do FUNDEB na Remuneração dos Profissionais da Educação Básica	1.325.825,92	70%	42,56
Percentual de 50% da Complementação da União ao FUNDEB (VAAT) na Educação Infantil	570.959,16	50%	50,81
Mínimo de 15% da Complementação da União ao FUNDEB (VAAT) em Despesas de Capital	245.283,79	15%	21,83

RECEITAS DE OPERAÇÕES DE CRÉDITO E DESPESAS DE CAPITAL	Valor Apurado no Exercício	Saldo não Realizado
Receita de Operação de Crédito	0,00	0,00
Despesa de Capital Líquida	0,00	0,00

PROJEÇÃO ATUARIAL DOS REGIMES DE PREVIDÊNCIA	Exercício	10º Exercício	20º Exercício	35º Exercício
Plano Previdenciário	0,00	0,00	0,00	0,00
Receitas Previdenciárias	0,00	0,00	0,00	0,00
Despesas Previdenciárias	0,00	0,00	0,00	0,00
Resultado Previdenciário	0,00	0,00	0,00	0,00
Plano Financeiro	0,00	0,00	0,00	0,00
Receitas Previdenciárias	0,00	0,00	0,00	0,00
Despesas Previdenciárias	0,00	0,00	0,00	0,00
Resultado Previdenciário	0,00	0,00	0,00	0,00

RECEITA DA ALIENAÇÃO DE ATIVOS E APLICAÇÃO DOS RECURSOS	Valor Apurado Até o Bimestre	Saldo a Realizar
Receita da Alienação de Ativos	0,00	0,00
Aplicação dos Recursos da Alienação de Ativos	0,00	0,00



**Prefeitura Municipal de São José dos Ramos**  
**RELATÓRIO RESUMIDO DA EXECUÇÃO ORÇAMENTÁRIA**  
**DEMONSTRATIVO SIMPLIFICADO DO RELATÓRIO RESUMIDO DA EXECUÇÃO ORÇAMENTÁRIA**  
**ORÇAMENTO FISCAL E DA SEGURIDADE SOCIAL**  
**JANEIRO A FEVEREIRO DE 2025/BIMESTRE JANEIRO-FEVEREIRO**

RREO - Anexo XIV (LRF, Art. 48)

R\$ 1,00

BALANÇO ORÇAMENTÁRIO		Até o Bimestre	
DESPESAS COM AÇÕES E SERVIÇOS PÚBLICOS DE SAÚDE	Valor apurado Até o Bimestre	Limite Constitucional Anual	
		% Mínimo a Aplicar no Exercício	% Aplicado Até o Bimestre
Despesas com Ações e Serviços Públicos de Saúde executadas com recursos de impostos	516.844,01	15,00	12,64
DESPESAS DE CARÁTER CONTINUADO DERIVADAS DE PPP		VALOR APURADO NO EXERCÍCIO CORRENTE	
Total das Despesas Consideradas pelo Limite / RCL (%)		0,00	

FONTE: Sistema PublicSoft Contabilidade - Secretaria de Finanças - em 30 de março de 2025 às 15:43:55

NEUZOMARE DE SOUSA  
 SILVA  
 CONTADOR

MATHEUS AMORIM  
 MARANHÃO E SILVA  
 PREFEITO